

AEGON N.V.

ISIN: **BMG0112X1056**WKN: **984968**

Übersicht

29.09.2023 17:35:47

Kurs

4,589 EUR

Differenz  1,32% (0,06)

Stammdaten

ISIN	BMG0112X1056
Symbol	AGN
Börse	Xetra
Währung	EUR
Branche	Finanzsektor
Wertpapierkategorie	Aktie
Marktkapitalisierung (Mio)	9.570 EUR
Benchmark	AMSTERDAM EXCHANGES INDEX

Marktdaten

Geld (Volumen)	-
Brief (Volumen)	-
Eröffnung	4,614 EUR
Hoch	4,617 EUR
Tief	4,588 EUR
Schluss Vortag	4,529 EUR
VWAP	4,61588 EUR
Volumen (Stück)	9.111
Gehandelte Stückzahl	42.055,28
Trades	6
Letztes Volumen	-

Futures und Optionen

Zugehörige Futures	24
Zugehörige Optionen	-








5J



Die Wertentwicklung der Vergangenheit lässt keine verlässlichen Rückschlüsse auf die zukünftige Entwicklung eines Finanzinstruments zu.

Quelle: FactSet

Aktuellstes Research

Branchen		Märkte	
Datum		Überschrift	Download
12.07.2024		Global Equity Ratings	
12.07.2024		Aktienempfehlungen Global	
09.07.2024		Aktienempfehlungen Österreich	
28.06.2024		Equity Weekly	
24.06.2024		Aktienempfehlungen Österreich	

Details

29.09.2023 17:35:47

Kurs

4,589 EUR

Differenz ▲ 1,32% (0,06)

Stammdaten

ISIN	BMG0112X1056
Symbol	AGN
Börse	Xetra
Währung	EUR
Branche	Finanzsektor
Wertpapierkategorie	Aktie
Marktkapitalisierung (Mio)	9.570 EUR
Benchmark	AMSTERDAM EXCHANGES INDEX

Marktdaten

Geld (Volumen)	-
Brief (Volumen)	-
Eröffnung	4,614 EUR
Hoch	4,617 EUR
Tief	4,588 EUR
Schluss Vortag	4,529 EUR
VWAP	4,61588 EUR
Volumen (Stück)	9.111
Gehandelte Stückzahl	42.055,28
Trades	6
Letztes Volumen	-

Performance und Risiko

	6M	1J	3J
Perf (%)	+17,07%	+9,57%	+110,70%
Perf (abs.)	+0,67	+0,40	+2,41
Beta	0,65	0,76	1,00
Volatilität	24,15	28,30	34,41

5J



Die Wertentwicklung der Vergangenheit lässt keine verlässlichen Rückschlüsse auf die zukünftige Entwicklung eines Finanzinstruments zu.

Quelle: FactSet

Kursdaten

Ø Kurs 5 Tage Ø Volumen 5 Tage (Stk.)	4,589 EUR (13.564)
Ø Kurs 30 Tage Ø Volumen 30 Tage (Stk.)	4,703 EUR (8.334)
Ø Kurs 100 Tage Ø Volumen 100 Tage (Stk.)	4,635 EUR (8.017)
Ø Kurs 250 Tage Ø Volumen 250 Tage	4,596 EUR (9.635)
Hoch seit 1.1. Datum	5,300 EUR (09.02.2023)
Tief seit 1.1. Datum	3,731 EUR (20.03.2023)
52 Wochen Hoch Datum	5,300 EUR (09.02.2023)
52 Wochen Tief Datum	3,731 EUR (20.03.2023)

Alle Börsen für AEGON N.V.

Börse	Datum	Zeit	Kurs	Gehandeltes Volumen	Trades
Xetra	29.09.2023	17:35	4,589 EUR	0,04	6
Wiener Börse	12.07.2024	15:30	5,914 EUR	0,00	4
Tradegate	12.07.2024	22:26	5,928 EUR	0,17	22
Stuttgart	12.07.2024	16:28	5,916 EUR	0,00	10
München	12.07.2024	08:03	5,908 EUR	0,00	2
London Stock Exchange European Trade Reporting	12.07.2024	17:30	5,911 EUR	0,00	2
Hannover	12.07.2024	08:06	5,896 EUR	0,00	3

Hamburg	12.07.2024	08:01	5,898 EUR	0,00	3
Frankfurt	12.07.2024	17:15	5,894 EUR	0,00	9
FINRA other OTC Issues	13.06.2024	21:15	6,175 USD	0,00	2
Euronext Milan MTF Global Equity Market	13.10.2023	17:44	4,6215 EUR	0,00	1
Euronext Amsterdam	12.07.2024	17:35	5,924 EUR	12,62	1.967
Düsseldorf	12.07.2024	19:30	5,842 EUR	0,00	6
Berlin	12.07.2024	08:08	5,898 EUR	0,00	3

Firmenprofil

Firmenlogo



Kontaktdetails

AEGON LTD.

Willem van den Berg

Aegonplein 50 NL-2591 TV, The Hague

Telefon+31-70-344-3210

Fax: +31-70-344-8445

E-mail: ir@aegon.com

Firmenprofil

-

Vorstandsmitglieder

Lard Friese	Vorstandsvorsitzender
Astrid Jäkel	Vorstandsmitglied
Bas NieuweMeme	Vorstandsmitglied
Deborah Waters	Vorstandsmitglied
Duncan Russell	Vorstandsmitglied
Elisabetta Caldera	Vorstandsmitglied
Marco Keim	Vorstandsmitglied
Matthew Rider	Vorstandsmitglied
Mike Holliday-Williams	Vorstandsmitglied
Onno van Klinken	Vorstandsmitglied
Will Fuller	Vorstandsmitglied

Aufsichtsrat

William Alfred Connelly	Aufsichtsratsvorsitzender
Thomas Wellauer	Aufsichtsratsmitglied
Caroline Ramsay	Aufsichtsratsmitglied
Corien M. Wortmann-Kool	Aufsichtsratsmitglied
Dona Young	Aufsichtsratsmitglied
John McGarry	Aufsichtsratsmitglied
Karen Fawcett	Aufsichtsratsmitglied
Mark Ellman	Aufsichtsratsmitglied