

EISEN- UND HUETTENWERKE AG

ISIN: DE0005658009 WKN: 565800

Übersicht

27.06.2024 13:36:13

Kurs
9,80 EUR**Differenz**  0,00% (0,00)

Stammdaten

ISIN	DE0005658009
Symbol	EIS
Börse	Frankfurt
Währung	EUR
Branche	Industrie
Wertpapierkategorie	Aktie
Marktkapitalisierung (Mio)	172 EUR
Benchmark	DAX KURSINDEX

Marktdaten

Geld (Volumen)	-
Brief (Volumen)	-
Eröffnung	9,80 EUR
Hoch	9,80 EUR
Tief	9,80 EUR
Schluss Vortag	9,80 EUR
VWAP	9,80 EUR
Volumen (Stück)	80
Gehandelte Stückzahl	784,00
Trades	2
Letztes Volumen	80

Futures und Optionen

Zugehörige Futures	-
Zugehörige Optionen	-










5J



Die Wertentwicklung der Vergangenheit lässt keine verlässlichen Rückschlüsse auf die zukünftige Entwicklung eines Finanzinstruments zu.

Quelle: FactSet

Aktuellstes Research

Branchen		Märkte	
Datum		Überschrift	Download
24.06.2024		Aktienempfehlungen Österreich	
21.06.2024		Global Equity Ratings	
21.06.2024		Aktienempfehlungen Global	
14.06.2024		Global Equity Ratings	
14.06.2024		Aktienempfehlungen Global	

Details

27.06.2024 13:36:13

Kurs

9,80 EUR

Differenz ➔ 0,00% (0,00)

Stammdaten

ISIN	DE0005658009
Symbol	EIS
Börse	Frankfurt
Währung	EUR
Branche	Industrie
Wertpapierkategorie	Aktie
Marktkapitalisierung (Mio)	172 EUR
Benchmark	DAX KURSINDEX

Marktdaten

Geld (Volumen)	-
Brief (Volumen)	-
Eröffnung	9,80 EUR
Hoch	9,80 EUR
Tief	9,80 EUR
Schluss Vortag	9,80 EUR
VWAP	9,80 EUR
Volumen (Stück)	80
Gehandelte Stückzahl	784,00
Trades	2
Letztes Volumen	80

Performance und Risiko

	6M	1J	3J
Perf (%)	-2,00%	-2,97%	-24,62%
Perf (abs.)	-0,20	-0,30	-3,20
Beta	-0,04	0,00	0,01
Volatilität	57,10	62,30	64,83

5J



Die Wertentwicklung der Vergangenheit lässt keine verlässlichen Rückschlüsse auf die zukünftige Entwicklung eines Finanzinstruments zu.

Quelle: FactSet

Kursdaten

Ø Kurs 5 Tage Ø Volumen 5 Tage (Stk.)	9,16 EUR (540)
Ø Kurs 30 Tage Ø Volumen 30 Tage (Stk.)	9,84 EUR (432)
Ø Kurs 100 Tage Ø Volumen 100 Tage (Stk.)	10,03 EUR (393)
Ø Kurs 250 Tage Ø Volumen 250 Tage	10,33 EUR (313)
Hoch seit 1.1. Datum	11,80 EUR (07.03.2024)
Tief seit 1.1. Datum	8,95 EUR (24.06.2024)
52 Wochen Hoch Datum	12,00 EUR (06.09.2023)
52 Wochen Tief Datum	8,95 EUR (24.06.2024)

Arbitrage Ansichten

Börse 📍	Datum	Zeit	Kurs	Gehandeltes Volumen	Trades
Stuttgart	27.06.2024	17:15	9,80 EUR	0,00	7
München	27.06.2024	08:00	9,80 EUR	0,00	1
London Stock Exchange	29.03.2019	17:30	26,10 EUR	0,00	1
Frankfurt	27.06.2024	13:36	9,80 EUR	0,00	2
Düsseldorf	27.06.2024	08:10	9,75 EUR	0,00	1
Berlin	27.06.2024	21:40	9,90 EUR	0,00	14

Firmenprofil

Firmenlogo

Kontaktdetails

EISEN- UND HUETTENWERKE AG

--

Koblenzer Strasse 141 - 56626 Andernach

Telefon+49-2632-30-95-25

Fax: +

E-mail: ehw@ehw.ag

Firmenprofil

-

Vorstandsmitglieder

Peter Biele	Vorstandsmitglied
Georgios Giovanakis	Vorstandsmitglied

Aufsichtsrat

Bernhard Osburg	Aufsichtsratsvorsitzender
Heike Denecke-Arnold	Aufsichtsratsmitglied
Karina Schuck	Aufsichtsratsmitglied
Thomas Bscher	Aufsichtsratsmitglied
Andreas de Maizière	Aufsichtsratsmitglied
Carsten Evers	Aufsichtsratsmitglied