

PARAMOUNT RESOURCES LTD. CLASS A

ISIN: CA6993202069 WKN: -

Übersicht

17.09.2024 21:24:08

Kurs

16,60 EUR

Differenz  0,61% (0,10)

Stammdaten

ISIN CA6993202069

Symbol POU

Börse Stuttgart

Währung EUR

Branche Energie /
Rohstoffe

Wertpapierkategorie Aktie

Marktkapitalisierung
(Mio) 2.482 EURBenchmark S&P/TSX 60
INDEX

Marktdaten

Geld (Volumen) - (0)

Brief (Volumen) - (0)

Eröffnung 16,40 EUR

Hoch 16,60 EUR

Tief 16,40 EUR

Schluss Vortag 16,50 EUR

VWAP -

Volumen (Stück) 0

Gehandelte Stückzahl 0,00

Trades 8

Letztes Volumen 0

Futures und Optionen

Zugehörige Futures -

Zugehörige Optionen -






5J



Die Wertentwicklung der Vergangenheit lässt keine verlässlichen Rückschlüsse auf die zukünftige Entwicklung eines Finanzinstruments zu.

Quelle: FactSet

Aktuellstes Research

Branchen			
Datum		Überschrift	Download
11.09.2024		Global Equity Ratings	
11.09.2024		Aktienempfehlungen Global	
09.09.2024		Aktienempfehlungen Österreich	
06.09.2024		Equity Weekly	
05.09.2024		Global Equity Ratings	

Details

17.09.2024 21:24:08

Kurs

16,60 EUR

Differenz ▲ 0,61% (0,10)

Stammdaten

ISIN	CA6993202069
Symbol	POU
Börse	Stuttgart
Währung	EUR
Branche	Energie / Rohstoffe
Wertpapierkategorie	Aktie
Marktkapitalisierung (Mio)	2.482 EUR
Benchmark	S&P/TSX 60 INDEX

Marktdaten

Geld (Volumen)	- (0)
Brief (Volumen)	- (0)
Eröffnung	16,40 EUR
Hoch	16,60 EUR
Tief	16,40 EUR
Schluss Vortag	16,50 EUR
VWAP	-
Volumen (Stück)	0
Gehandelte Stückzahl	0,00
Trades	8
Letztes Volumen	0

Performance und Risiko

	6M	1J	3J
Perf (%)	-6,74%	-27,83%	+50,91%
Perf (abs.)	-1,20	-6,40	+5,60
Beta	-	-	-
Volatilität	28,75	30,27	46,42

5J



Die Wertentwicklung der Vergangenheit lässt keine verlässlichen Rückschlüsse auf die zukünftige Entwicklung eines Finanzinstruments zu.

Quelle: FactSet

Kursdaten

Ø Kurs 5 Tage Ø Volumen 5 Tage (Stk.)	16,62 EUR (0)
Ø Kurs 30 Tage Ø Volumen 30 Tage (Stk.)	17,77 EUR (0)
Ø Kurs 100 Tage Ø Volumen 100 Tage (Stk.)	19,86 EUR (1)
Ø Kurs 250 Tage Ø Volumen 250 Tage	19,39 EUR (11)
Hoch seit 1.1. Datum	22,00 EUR (09.05.2024)
Tief seit 1.1. Datum	16,30 EUR (10.09.2024)
52 Wochen Hoch Datum	23,00 EUR (20.10.2023)
52 Wochen Tief Datum	16,30 EUR (10.09.2024)

Alle Börsen für PARAMOUNT RESOURCES LTD. CLASS A

Börse	Datum	Zeit	Kurs	Gehandeltes Volumen	Trades
Tradegate	17.09.2024	22:26	17,00 EUR	0,00	1
Toronto Stock Exchange	17.09.2024	22:00	25,55 CAD	6,74	1.333
Stuttgart	17.09.2024	21:24	16,60 EUR	0,00	8
München	17.09.2024	08:01	16,90 EUR	0,00	1
Frankfurt	17.09.2024	08:02	16,40 EUR	0,00	2
FINRA other OTC Issues	17.09.2024	21:58	18,81 USD	0,46	65
Düsseldorf	17.09.2024	19:31	16,70 EUR	0,00	7
Berlin	17.09.2024	08:01	16,50 EUR	0,00	3

Firmenprofil

Firmenlogo



Kontaktdetails

PARAMOUNT RESOURCES LTD.

--

Telefon-

Fax: -

E-mail: -

Firmenprofil

-

Vorstandsmitglieder

James Riddell	Vorstandsvorsitzender
Bernard Lee	Vorstandsmitglied
D. Blake Reid	Vorstandsmitglied
E. Mitch Shier	Vorstandsmitglied
Garth Stotts	Vorstandsmitglied
Joerg Wittenberg	Vorstandsmitglied
John Williams	Vorstandsmitglied
Michael Han	Vorstandsmitglied
Paul Kinvig	Vorstandsmitglied
Phil G. Tahmazian	Vorstandsmitglied
Rod Sousa	Vorstandsmitglied

Aufsichtsrat

Dirk Jungé	Aufsichtsratsmitglied
James Bell	Aufsichtsratsmitglied
Jill McAuley	Aufsichtsratsmitglied
Kim Proctor	Aufsichtsratsmitglied
Roderick MacLeod	Aufsichtsratsmitglied
Susan Riddell Rose	Aufsichtsratsmitglied
Wilfred Gobert	Aufsichtsratsmitglied