

# KESKO OYJ CLASS B

ISIN: **FI0009000202** WKN: **KESKOB**

## Übersicht

16.08.2024 08:09:49

**Kurs**

18,02 EUR

Differenz  1,12% (0,20)

**Stammdaten**

|                            |                       |
|----------------------------|-----------------------|
| ISIN                       | FI0009000202          |
| Symbol                     | KESKOB                |
| Börse                      | Berlin                |
| Währung                    | EUR                   |
| Branche                    | Handel                |
| Wertpapierkategorie        | Aktie                 |
| Marktkapitalisierung (Mio) | 4.878 EUR             |
| Benchmark                  | OMX-HELSINKI 25 INDEX |

**Marktdaten**

|                      |           |
|----------------------|-----------|
| Geld (Volumen)       | -         |
| Brief (Volumen)      | -         |
| Eröffnung            | 18,02 EUR |
| Hoch                 | 18,02 EUR |
| Tief                 | 18,02 EUR |
| Schluss Vortag       | 17,82 EUR |
| VWAP                 | -         |
| Volumen (Stück)      | 0         |
| Gehandelte Stückzahl | 0,00      |
| Trades               | 3         |
| Letztes Volumen      | 0         |

**Futures und Optionen**

|                     |    |
|---------------------|----|
| Zugehörige Futures  | 34 |
| Zugehörige Optionen | -  |











5J



Die Wertentwicklung der Vergangenheit lässt keine verlässlichen Rückschlüsse auf die zukünftige Entwicklung eines Finanzinstruments zu.

Quelle: FactSet

**Aktuellstes Research**

| Branchen   |   | Märkte                    |   |
|------------|---|---------------------------|---|
| Datum      |   | Überschrift               | Download  |
| 12.08.2024 |  | Global Equity Ratings     |  |
| 12.08.2024 |  | Aktienempfehlungen Global |  |
| 24.07.2024 |  | Global Equity Ratings     |  |
| 24.07.2024 |  | Aktienempfehlungen Global |  |
| 15.07.2024 |  | Aktienempfehlungen Global |  |

# Details

16.08.2024 08:09:49

**Kurs**

18,02 EUR

Differenz ▲ 1,12% (0,20)

**Stammdaten**

|                            |                       |
|----------------------------|-----------------------|
| ISIN                       | F10009000202          |
| Symbol                     | KESKOB                |
| Börse                      | Berlin                |
| Währung                    | EUR                   |
| Branche                    | Handel                |
| Wertpapierkategorie        | Aktie                 |
| Marktkapitalisierung (Mio) | 4.878 EUR             |
| Benchmark                  | OMX-HELSINKI 25 INDEX |

**Marktdaten**

|                      |           |
|----------------------|-----------|
| Geld (Volumen)       | -         |
| Brief (Volumen)      | -         |
| Eröffnung            | 18,02 EUR |
| Hoch                 | 18,02 EUR |
| Tief                 | 18,02 EUR |
| Schluss Vortag       | 17,82 EUR |
| VWAP                 | -         |
| Volumen (Stück)      | 0         |
| Gehandelte Stückzahl | 0,00      |
| Trades               | 3         |
| Letztes Volumen      | 0         |

**Performance und Risiko**

|             | 6M     | 1J     | 3J      |
|-------------|--------|--------|---------|
| Perf (%)    | +2,15% | +4,16% | -51,18% |
| Perf (abs.) | +0,38  | +0,72  | -18,89  |
| Beta        | 0,95   | 0,88   | 0,77    |
| Volatilität | 22,91  | 22,24  | 27,09   |

5J



Die Wertentwicklung der Vergangenheit lässt keine verlässlichen Rückschlüsse auf die zukünftige Entwicklung eines Finanzinstruments zu.

Quelle: FactSet

**Kursdaten**

|   |                        |
|---|------------------------|
| Ø Kurs 5 Tage   Ø Volumen 5 Tage (Stk.)     | 17,50 EUR (0)          |
| Ø Kurs 30 Tage   Ø Volumen 30 Tage (Stk.)   | 16,72 EUR (0)          |
| Ø Kurs 100 Tage   Ø Volumen 100 Tage (Stk.) | 16,65 EUR (0)          |
| Ø Kurs 250 Tage   Ø Volumen 250 Tage        | 16,98 EUR (4)          |
| Hoch seit 1.1.   Datum                      | 18,47 EUR (31.01.2024) |
| Tief seit 1.1.   Datum                      | 15,96 EUR (02.05.2024) |
| 52 Wochen Hoch   Datum                      | 18,47 EUR (31.01.2024) |
| 52 Wochen Tief   Datum                      | 14,90 EUR (26.10.2023) |

**Arbitrage Ansichten**

| Börse   | Datum      | Zeit  | Kurs       | Gehandeltes Volumen | Trades |
|---|------------|-------|------------|---------------------|--------|
| Tradegate   | 16.08.2024 | 22:26 | 17,915 EUR | 0,07                | 10     |
| Stuttgart   | 16.08.2024 | 16:27 | 18,025 EUR | 0,00                | 12     |
| Nasdaq Helsinki                                   | 16.08.2024 | 18:00 | 18,00 EUR  | 8,81                | 1.855  |
| München   | 16.08.2024 | 08:09 | 18,02 EUR  | 0,00                | 2      |
| London Stock Exchange<br>European Trade Reporting | 16.08.2024 | 17:25 | 17,965 EUR | 0,00                | 2      |
| Hannover  | 16.08.2024 | 08:01 | 18,08 EUR  | 0,00                | 3      |
| Frankfurt   | 16.08.2024 | 13:07 | 17,985 EUR | 0,00                | 1      |

|                        |            |       |            |      |   |
|------------------------|------------|-------|------------|------|---|
| FINRA other OTC Issues | 06.08.2024 | 16:10 | 18,25 USD  | 0,01 | 1 |
| Düsseldorf             | 16.08.2024 | 08:10 | 18,015 EUR | 0,00 | 2 |
| Berlin                 | 16.08.2024 | 08:09 | 18,02 EUR  | 0,00 | 3 |

# Firmenprofil

## Firmenlogo



## Kontaktdetails

KESKO OYJ

--

Työpajankatu 12 - 00580 Helsinki

Telefon+358-10-5311

Fax: +358-9-174-398

E-mail: -

## Firmenprofil

-

### Vorstandsmitglieder

|                    |                       |
|--------------------|-----------------------|
| Jorma Rauhala      | Vorstandsvorsitzender |
| Ari Akseli         | Vorstandsmitglied     |
| Jukka Erlund       | Vorstandsmitglied     |
| Karoliina Partanen | Vorstandsmitglied     |
| Matti Mettälä      | Vorstandsmitglied     |
| Riikka Joukio      | Vorstandsmitglied     |

### Aufsichtsrat

|                                      |                           |
|--------------------------------------|---------------------------|
| Esa Mikael<br>Kiiskinen              | Aufsichtsratsvorsitzender |
| Piia Karhu                           | Aufsichtsratsmitglied     |
| Timo Olavi<br>Ritakallio             | Aufsichtsratsmitglied     |
| Jannica<br>Charlotta E.<br>Fagerholm | Aufsichtsratsmitglied     |
| Jussi Perälä                         | Aufsichtsratsmitglied     |
| Pauli Jaakola                        | Aufsichtsratsmitglied     |
| Peter Thor<br>Fagermä                | Aufsichtsratsmitglied     |