

KESKO OYJ CLASS B

ISIN: FI0009000202 WKN: KESKOB

Übersicht

25.04.2024 08:02:46

Kurs

16,92 EUR

Differenz  -0,15% (-0,03)

Stammdaten

ISIN	FI0009000202
Symbol	KESKOB
Börse	München
Währung	EUR
Branche	Handel
Wertpapierkategorie	Aktie
Marktkapitalisierung (Mio)	4.555 EUR
Benchmark	OMX-HELSINKI 25 INDEX

Marktdaten

Geld (Volumen)	16,765 EUR (156)
Brief (Volumen)	16,94 EUR (154)
Eröffnung	16,92 EUR
Hoch	16,92 EUR
Tief	16,92 EUR
Schluss Vortag	16,945 EUR
VWAP	18,33 EUR
Volumen (Stück)	0
Gehandelte Stückzahl	0,00
Trades	1
Letztes Volumen	0

Futures und Optionen

Zugehörige Futures	35
Zugehörige Optionen	-









5J



Die Wertentwicklung der Vergangenheit lässt keine verlässlichen Rückschlüsse auf die zukünftige Entwicklung eines Finanzinstruments zu.

Quelle: FactSet

Aktuellstes Research

Branchen	Märkte		
		Datum	Überschrift
			Download
		03.04.2024	Global Equity Ratings 
		03.04.2024	Aktienempfehlungen Global 
		13.03.2024	Global Equity Ratings 
		13.03.2024	Aktienempfehlungen Global 
		22.02.2024	Aktienempfehlungen Global 

Details

25.04.2024 08:02:46

Kurs

16,92 EUR

Differenz ▼ -0,15% (-0,03)

Stammdaten

ISIN	FI0009000202
Symbol	KESKOB
Börse	München
Währung	EUR
Branche	Handel
Wertpapierkategorie	Aktie
Marktkapitalisierung (Mio)	4.555 EUR
Benchmark	OMX-HELSINKI 25 INDEX

Marktdaten

Geld (Volumen)	16,765 EUR (156)
Brief (Volumen)	16,94 EUR (154)
Eröffnung	16,92 EUR
Hoch	16,92 EUR
Tief	16,92 EUR
Schluss Vortag	16,945 EUR
VWAP	18,33 EUR
Volumen (Stück)	0
Gehandelte Stückzahl	0,00
Trades	1
Letztes Volumen	0

Performance und Risiko

	6M	1J	3J
Perf (%)	+10,82%	-17,22%	-34,55%
Perf (abs.)	+1,66	-3,53	-8,95
Beta	0,90	0,82	0,75
Volatilität	18,28	19,98	23,78

5J



Die Wertentwicklung der Vergangenheit lässt keine verlässlichen Rückschlüsse auf die zukünftige Entwicklung eines Finanzinstruments zu.

Quelle: FactSet

Kursdaten

Ø Kurs 5 Tage Ø Volumen 5 Tage (Stk.)	16,71 EUR (0)
Ø Kurs 30 Tage Ø Volumen 30 Tage (Stk.)	17,03 EUR (0)
Ø Kurs 100 Tage Ø Volumen 100 Tage (Stk.)	17,49 EUR (1)
Ø Kurs 250 Tage Ø Volumen 250 Tage	17,44 EUR (0)
Hoch seit 1.1. Datum	18,47 EUR (31.01.2024)
Tief seit 1.1. Datum	16,36 EUR (19.04.2024)
52 Wochen Hoch Datum	20,78 EUR (27.04.2023)
52 Wochen Tief Datum	15,26 EUR (26.10.2023)

Alle Börsen für KESKO OYJ CLASS B

Börse	Datum	Zeit	Kurs	Gehandeltes Volumen	Trades
Tradegate	24.04.2024	22:26	16,885 EUR	0,00	3
Stuttgart	25.04.2024	08:02	16,58 EUR	0,00	1
Nasdaq Helsinki	24.04.2024	17:29	16,82 EUR	14,35	2.280
München	25.04.2024	08:02	16,92 EUR	0,00	1
London Stock Exchange European Trade Reporting	24.04.2024	17:25	16,89 EUR	0,00	2
Hannover	25.04.2024	08:00	16,77 EUR	0,00	1
Frankfurt	25.04.2024	08:00	16,77 EUR	0,00	1

FINRA other OTC Issues	21.03.2024	18:59	18,915 USD	0,01	1
Düsseldorf	25.04.2024	08:10	16,75 EUR	0,00	1
Berlin	25.04.2024	08:03	16,755 EUR	0,00	1

Firmenprofil

Firmenlogo



Kontaktdetails

KESKO OYJ

--

Työpajankatu 12 - 00580 Helsinki

Telefon+358-10-5311

Fax: +358-9-174-398

E-mail: -

Firmenprofil

-

Vorstandsmitglieder

Jorma Rauhala	Vorstandsvorsitzender
Ari Akseli	Vorstandsmitglied
Jukka Erlund	Vorstandsmitglied
Karoliina Partanen	Vorstandsmitglied
Matti Mettälä	Vorstandsmitglied
Riikka Joukio	Vorstandsmitglied

Aufsichtsrat

Esa Mikael Kiiskinen	Aufsichtsratsvorsitzender
Piia Karhu	Aufsichtsratsmitglied
Timo Olavi Ritakallio	Aufsichtsratsmitglied
Jannica Charlotta E. Fagerholm	Aufsichtsratsmitglied
Jussi Perälä	Aufsichtsratsmitglied
Pauli Jaakola	Aufsichtsratsmitglied
Peter Thor Fagermä	Aufsichtsratsmitglied