


VAN LANSCHOT KEMPEN NV

ISIN: **NL0000302636** WKN: **030263**

Übersicht

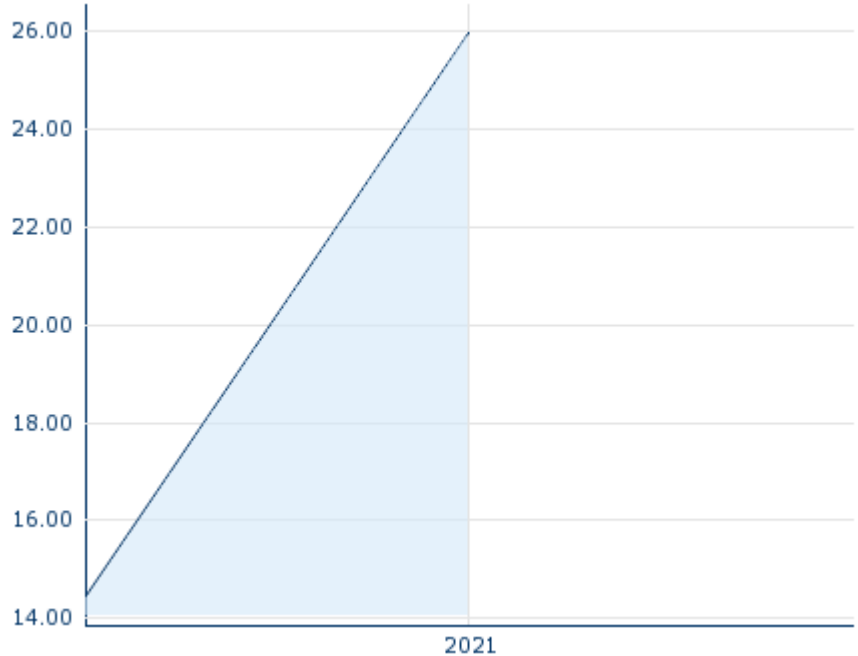
22.06.2021 16:38:39	
Kurs	25,97 USD
Differenz	 79,56% (11,51)

Stammdaten	
ISIN	NL0000302636
Symbol	VLK
Börse	FINRA other OTC Issues
Währung	USD
Branche	Finanzsektor
Wertpapierkategorie	Aktie
Marktkapitalisierung (Mio)	1.720 EUR
Benchmark	AMSTERDAM EXCHANGES INDEX

Marktdaten	
Geld (Volumen)	-
Brief (Volumen)	-
Eröffnung	25,97 USD
Hoch	25,97 USD
Tief	25,97 USD
Schluss Vortag	14,4633 USD
VWAP	25,97 USD
Volumen (Stück)	330
Gehandelte Stückzahl	8.570,10
Trades	1
Letztes Volumen	330

Futures und Optionen	
Zugehörige Futures	-
Zugehörige Optionen	-

5J



Die Wertentwicklung der Vergangenheit lässt keine verlässlichen Rückschlüsse auf die zukünftige Entwicklung eines Finanzinstruments zu.
Quelle: FactSet

Aktuellstes Research

Branchen		Märkte	
Datum		Überschrift	Download
05.09.2024		Global Equity Ratings	
05.09.2024		Aktienempfehlungen Global	
30.08.2024		Equity Weekly	
26.08.2024		Aktienempfehlungen Österreich	
23.08.2024		Equity Weekly	

Details

22.06.2021 16:38:39

Kurs

25,97 USD

Differenz ▲ 79,56% (11,51)

Stammdaten

ISIN	NL0000302636
Symbol	VLK
Börse	FINRA other OTC Issues
Währung	USD
Branche	Finanzsektor
Wertpapierkategorie	Aktie
Marktkapitalisierung (Mio)	1.720 EUR
Benchmark	AMSTERDAM EXCHANGES INDEX

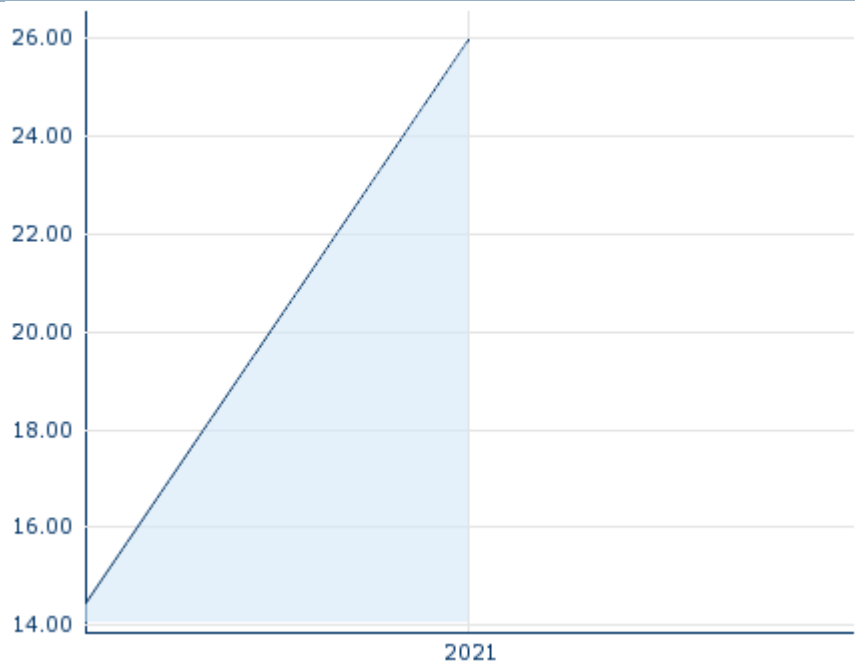
Marktdaten

Geld (Volumen)	-
Brief (Volumen)	-
Eröffnung	25,97 USD
Hoch	25,97 USD
Tief	25,97 USD
Schluss Vortag	14,4633 USD
VWAP	25,97 USD
Volumen (Stück)	330
Gehandelte Stückzahl	8.570,10
Trades	1
Letztes Volumen	330

Performance und Risiko

	6M	1J	3J
Perf (%)	-	-	-
Perf (abs.)	-	-	-
Beta	1,11	1,02	0,69
Volatilität	-	-	-

5J



Die Wertentwicklung der Vergangenheit lässt keine verlässlichen Rückschlüsse auf die zukünftige Entwicklung eines Finanzinstruments zu.

Quelle: FactSet

Kursdaten

Ø Kurs 5 Tage Ø Volumen 5 Tage (Stk.)	- USD (-)
Ø Kurs 30 Tage Ø Volumen 30 Tage (Stk.)	- USD (-)
Ø Kurs 100 Tage Ø Volumen 100 Tage (Stk.)	- USD (-)
Ø Kurs 250 Tage Ø Volumen 250 Tage	- USD (0)
Hoch seit 1.1. Datum	- USD (-)
Tief seit 1.1. Datum	- USD (-)
52 Wochen Hoch Datum	- USD (-)
52 Wochen Tief Datum	- USD (-)

Alle Börsen für VAN LANSCHOT KEMPEN NV

Börse	Datum	Zeit	Kurs	Gehandeltes Volumen	Trades
Tradedate	05.09.2024	22:26	40,55 EUR	0,02	11
Stuttgart	05.09.2024	16:23	40,30 EUR	0,00	10
München	05.09.2024	08:04	40,30 EUR	0,00	2
London Stock Exchange European Trade Reporting	05.09.2024	17:30	40,85 EUR	0,00	2
Frankfurt	05.09.2024	08:04	40,30 EUR	0,00	2
FINRA other OTC Issues	22.06.2021	16:38	25,97 USD	0,01	1
Euronext Milan MTF Trading	-	-	-	0,00	-

After Hours						
Euronext Amsterdam	05.09.2024	17:35	40,50	EUR	1,53	424
Düsseldorf	05.09.2024	08:11	40,20	EUR	0,00	3
Berlin	05.09.2024	08:04	40,30	EUR	0,00	3

Firmenprofil

Firmenlogo



Kontaktdetails

VAN LANSCHOT KEMPEN NV

--

Hooge Steenweg 29 - 5211 JN 's-
Hertogenbosch

Telefon+31-20-354-45-90

Fax: +

E-mail:
mediarelations@vanlanschotkempen.com

Firmenprofil

-

Vorstandsmitglieder

Arjan Huisman	Vorstandsmitglied
Damla Hendriks	Vorstandsmitglied
Erik van Houwelingen	Vorstandsmitglied
Jeroen Kroes	Vorstandsmitglied
Maarten Edixhoven	Vorstandsmitglied
Wendy Winkelhuijzen	Vorstandsmitglied

Aufsichtsrat

Frans Blom	Aufsichtsratsvorsitzender
Karin T. V. Bergstein	Aufsichtsratsmitglied
Brigitte Boone	Aufsichtsratsmitglied
Elizabeth Nolan	Aufsichtsratsmitglied
Maarten H. Muller	Aufsichtsratsmitglied
Manfred Schepers	Aufsichtsratsmitglied