

VOYAGER THERAPEUTICS INC.

ISIN: US92915B1061 WKN: 92915B106

Übersicht

17.09.2024 22:00:00

Kurs
6,24 USDDifferenz  0,16% (0,01)

Stammdaten

ISIN	US92915B1061
Symbol	VYGR
Börse	Nasdaq
Währung	USD
Branche	Chemie / Pharma / Gesundheit
Wertpapierkategorie	Aktie
Marktkapitalisierung (Mio)	305 EUR
Benchmark	S&P 500

Marktdaten

Geld (Volumen)	6,16 USD (100)
Brief (Volumen)	6,42 USD (100)
Eröffnung	6,31 USD
Hoch	6,42 USD
Tief	6,21 USD
Schluss Vortag	6,23 USD
VWAP	6,302505 USD
Volumen (Stück)	466.760
Gehandelte Stückzahl	2.941.098,07
Trades	7.476
Letztes Volumen	-

Futures und Optionen

Zugehörige Futures	-
Zugehörige Optionen	-








5J



Die Wertentwicklung der Vergangenheit lässt keine verlässlichen Rückschlüsse auf die zukünftige Entwicklung eines Finanzinstruments zu.

Quelle: FactSet

Aktuellstes Research

Branchen	Märkte		
		Datum	Überschrift
			Download
		13.09.2024	Equity Weekly 
		11.09.2024	Global Equity Ratings 
		11.09.2024	Aktienempfehlungen Global 
		09.09.2024	Aktienempfehlungen Österreich 
		05.09.2024	Global Equity Ratings 

Details

17.09.2024 22:00:00

Kurs

6,24 USD

Differenz ▲ 0,16% (0,01)

Stammdaten

ISIN	US92915B1061
Symbol	VYGR
Börse	Nasdaq
Währung	USD
Branche	Chemie / Pharma / Gesundheit
Wertpapierkategorie	Aktie
Marktkapitalisierung (Mio)	305 EUR
Benchmark	S&P 500

Marktdaten

Geld (Volumen)	6,16 USD (100)
Brief (Volumen)	6,42 USD (100)
Eröffnung	6,31 USD
Hoch	6,42 USD
Tief	6,21 USD
Schluss Vortag	6,23 USD
VWAP	6,302505 USD
Volumen (Stück)	466.760
Gehandelte Stückzahl	2.941.098,07
Trades	7.476
Letztes Volumen	-

Performance und Risiko

	6M	1J	3J
Perf (%)	-32,87%	-21,73%	+105,61%
Perf (abs.)	-3,05	-1,73	+3,20
Beta	-	-	-
Volatilität	56,72	60,06	84,88

5J



Die Wertentwicklung der Vergangenheit lässt keine verlässlichen Rückschlüsse auf die zukünftige Entwicklung eines Finanzinstruments zu.

Quelle: FactSet

Kursdaten

Ø Kurs 5 Tage Ø Volumen 5 Tage (Stk.)	6,24 USD (350.154)
Ø Kurs 30 Tage Ø Volumen 30 Tage (Stk.)	6,65 USD (405.620)
Ø Kurs 100 Tage Ø Volumen 100 Tage (Stk.)	7,86 USD (428.961)
Ø Kurs 250 Tage Ø Volumen 250 Tage	7,90 USD (515.567)
Hoch seit 1.1. Datum	11,72 USD (02.01.2024)
Tief seit 1.1. Datum	5,97 USD (06.09.2024)
52 Wochen Hoch Datum	11,72 USD (02.01.2024)
52 Wochen Tief Datum	5,97 USD (06.09.2024)

Alle Börsen für VOYAGER THERAPEUTICS INC.

Börse	Datum	Zeit	Kurs	Gehandeltes Volumen	Trades
Tradegate	17.09.2024	22:26	5,62 EUR	0,00	1
Stuttgart	17.09.2024	21:24	5,565 EUR	0,01	8
Nasdaq	17.09.2024	22:00	6,24 USD	2,94	7.476
München	17.09.2024	08:01	5,63 EUR	0,00	1
Frankfurt	17.09.2024	15:38	5,615 EUR	0,00	3
Düsseldorf	17.09.2024	19:30	5,585 EUR	0,00	7
Berlin	17.09.2024	20:08	5,64 EUR	0,00	13

Firmenprofil

Firmenlogo



Firmenprofil

-

Kontaktdetails

VOYAGER THERAPEUTICS

--

Telefon-

Fax: -

E-mail: -