

COMPAGNIE FINANCIERE RICHEMONT SA

ISIN: CH0210483332 WKN: 21048333

Übersicht

28.06.2019 08:01:09

Kurs

74,20 EUR

Differenz  0,87% (0,64)

Stammdaten

ISIN	CH0210483332
Symbol	CFR
Börse	Hamburg
Währung	EUR
Branche	Konsumgüter
Wertpapierkategorie	Aktie
Marktkapitalisierung (Mio)	67.593 EUR
Benchmark	SWISS MARKET INDEX

Marktdaten

Geld (Volumen)	-
Brief (Volumen)	-
Eröffnung	74,20 EUR
Hoch	74,20 EUR
Tief	74,20 EUR
Schluss Vortag	73,56 EUR
VWAP	-
Volumen (Stück)	0
Gehandelte Stückzahl	0,00
Trades	2
Letztes Volumen	0

Futures und Optionen

Zugehörige Futures	30
Zugehörige Optionen	-




5J



Die Wertentwicklung der Vergangenheit lässt keine verlässlichen Rückschlüsse auf die zukünftige Entwicklung eines Finanzinstruments zu.

Quelle: FactSet

Aktuellstes Research

Instrument	Branchen	Märkte	
Datum		Überschrift	Download
03.04.2024		Global Equity Ratings	
03.04.2024		Aktienempfehlungen Global	
13.03.2024		Global Equity Ratings	
13.03.2024		Aktienempfehlungen Global	
22.02.2024		Aktienempfehlungen Global	

Details

28.06.2019 08:01:09

Kurs

74,20 EUR

Differenz ▲ 0,87% (0,64)

Stammdaten

ISIN	CH0210483332
Symbol	CFR
Börse	Hamburg
Währung	EUR
Branche	Konsumgüter
Wertpapierkategorie	Aktie
Marktkapitalisierung (Mio)	67.593 EUR
Benchmark	SWISS MARKET INDEX

Marktdaten

Geld (Volumen)	-
Brief (Volumen)	-
Eröffnung	74,20 EUR
Hoch	74,20 EUR
Tief	74,20 EUR
Schluss Vortag	73,56 EUR
VWAP	-
Volumen (Stück)	0
Gehandelte Stückzahl	0,00
Trades	2
Letztes Volumen	0

Performance und Risiko

	6M	1J	3J
Perf (%)	+33,55%	+1,64%	+43,22%
Perf (abs.)	+18,64	+1,20	+22,39
Beta	1,43	1,54	1,67
Volatilität	56,86	45,11	31,64

5J



Die Wertentwicklung der Vergangenheit lässt keine verlässlichen Rückschlüsse auf die zukünftige Entwicklung eines Finanzinstruments zu.

Quelle: FactSet

Kursdaten

Ø Kurs 5 Tage Ø Volumen 5 Tage (Stk.)	73,73 EUR (60)
Ø Kurs 30 Tage Ø Volumen 30 Tage (Stk.)	69,23 EUR (43)
Ø Kurs 100 Tage Ø Volumen 100 Tage (Stk.)	65,59 EUR (64)
Ø Kurs 250 Tage Ø Volumen 250 Tage	65,90 EUR (166)
Hoch seit 1.1. Datum	74,20 EUR (28.06.2019)
Tief seit 1.1. Datum	53,90 EUR (03.01.2019)
52 Wochen Hoch Datum	77,88 EUR (29.08.2018)
52 Wochen Tief Datum	53,30 EUR (22.11.2018)

Alle Börsen für COMPAGNIE FINANCIERE RICHEMONT SA

Börse	Datum	Zeit	Kurs	Gehandeltes Volumen	Trades
SIX Swiss Exchange	19.04.2024	17:30	127,45 CHF	218,09	7.123
London Stock Exchange European Trade Reporting	19.04.2024	17:20	126,775 CHF	0,08	3
Hannover	28.06.2019	08:00	74,20 EUR	0,00	2
Hamburg	28.06.2019	08:01	74,20 EUR	0,00	2
Frankfurt	28.06.2019	08:03	74,18 EUR	0,00	1
FINRA other OTC Issues	19.04.2024	20:47	139,55 USD	0,11	16
Berlin	28.06.2019	15:59	74,24 EUR	0,00	4

Firmenprofil

Firmenlogo

RICHEMONT

Kontaktdetails

COMPAGNIE FINANCIÈRE RICHEMONT
SA

--

50, Chemin de la Chênaie - 1293 Bellevue

Telefon+41-22-721-35-00

Fax: +

E-mail: -

Firmenprofil

-

Vorstandsmitglieder

Jérôme Lambert	Vorstandsvorsitzender
Burkhard Grund	Vorstandsmitglied
Bérangère Ruchat	Vorstandsmitglied
Johann Rupert	Vorstandsmitglied
Patricia Gandji	Vorstandsmitglied
Swen Grundmann	Vorstandsmitglied

Aufsichtsrat

Keyu Jin	Verwaltungsratmitglied
Vesna Nevistic	Verwaltungsratmitglied
Abraham Schot	Verwaltungsratmitglied
Anton Rupert	Verwaltungsratmitglied
Burkhard Grund	Verwaltungsratmitglied
Clayton Brendish	Verwaltungsratmitglied
Fiona Druckenmiller	Verwaltungsratmitglied
Jasmine Whitbread	Verwaltungsratmitglied
Jeff Moss	Verwaltungsratmitglied
Josua Malherbe	Verwaltungsratmitglied
Maria Ramos	Verwaltungsratmitglied
Nikesh Arora	Verwaltungsratmitglied
Patrick Thomas	Verwaltungsratmitglied
Wendy Luhabé	Verwaltungsratmitglied
Johann Rupert	Verwaltungsratsvorsitzender