

BACHEM HOLDING AG

ISIN: CH1176493729 WKN: 117649372

Übersicht

28.06.2019 08:01:04

Kurs

22,96 EUR

Differenz  0,88% (0,20)

Stammdaten

ISIN CH1176493729

Symbol BANB

Börse Hamburg

Währung EUR

Branche Chemie / Pharma /
Gesundheit

Wertpapierkategorie Aktie

Marktkapitalisierung 6.021 EUR
(Mio)Benchmark SWISS MARKET
INDEX

Marktdaten

Geld (Volumen) -

Brief (Volumen) -

Eröffnung 22,96 EUR

Hoch 114,80 EUR

Tief 114,80 EUR

Schluss Vortag 22,76 EUR

VWAP -

Volumen (Stück) 0

Gehandelte Stückzahl 0,00

Trades 2

Letztes Volumen 0

Futures und Optionen

Zugehörige Futures -

Zugehörige Optionen 814




5J

Chart
nicht verfügbar

Die Wertentwicklung der Vergangenheit lässt keine verlässlichen Rückschlüsse auf die zukünftige Entwicklung eines Finanzinstruments zu.

Quelle: FactSet

Aktuellstes Research

Branchen		Märkte	
Datum		Überschrift	Download
13.09.2024		Equity Weekly	
11.09.2024		Global Equity Ratings	
11.09.2024		Aktienempfehlungen Global	
09.09.2024		Aktienempfehlungen Österreich	
05.09.2024		Global Equity Ratings	

Details

28.06.2019 08:01:04

Kurs

22,96 EUR

Differenz  0,88% (0,20)

Stammdaten

ISIN	CH1176493729
Symbol	BANB
Börse	Hamburg
Währung	EUR
Branche	Chemie / Pharma / Gesundheit
Wertpapierkategorie	Aktie
Marktkapitalisierung (Mio)	6.021 EUR
Benchmark	SWISS MARKET INDEX

Marktdaten

Geld (Volumen)	-
Brief (Volumen)	-
Eröffnung	22,96 EUR
Hoch	114,80 EUR
Tief	114,80 EUR
Schluss Vortag	22,76 EUR
VWAP	-
Volumen (Stück)	0
Gehandelte Stückzahl	0,00
Trades	2
Letztes Volumen	0

Performance und Risiko

	6M	1J	3J
Perf (%)	+19,98%	+7,31%	+66,74%
Perf (abs.)	+19,11	+7,82	+45,95
Beta	-	-	-
Volatilität	28,16	31,26	28,89

5J

Chart
nicht verfügbar

Die Wertentwicklung der Vergangenheit lässt keine verlässlichen Rückschlüsse auf die zukünftige Entwicklung eines Finanzinstruments zu.

Quelle: FactSet

Kursdaten

Ø Kurs 5 Tage Ø Volumen 5 Tage (Stk.)	114,48 EUR (0)
Ø Kurs 30 Tage Ø Volumen 30 Tage (Stk.)	112,33 EUR (0)
Ø Kurs 100 Tage Ø Volumen 100 Tage (Stk.)	106,38 EUR (0)
Ø Kurs 250 Tage Ø Volumen 250 Tage	107,48 EUR (0)
Hoch seit 1.1. Datum	115,00 EUR (27.05.2019)
Tief seit 1.1. Datum	93,49 EUR (22.02.2019)
52 Wochen Hoch Datum	127,98 EUR (15.08.2018)
52 Wochen Tief Datum	93,09 EUR (16.10.2018)

Alle Börsen für BACHEM HOLDING AG

Börse 	Datum	Zeit	Kurs	Gehandeltes Volumen	Trades
Stuttgart	28.06.2019	15:43	115,20 EUR	0,00	7
SIX Swiss Exchange	13.09.2024	17:31	75,65 CHF	3,21	1.040
London Stock Exchange	30.04.2024	17:40	80,15 CHF	0,02	1
Hamburg	28.06.2019	08:01	22,96 EUR	0,00	2
Frankfurt	28.06.2019	13:30	23,00 EUR	0,00	9
FINRA other OTC Issues	04.09.2024	20:51	91,7732 USD	0,04	7

Firmenprofil

Firmenlogo

BACHEM

Kontaktdetails

BACHEM HOLDING AG

--

Hauptstrasse 144 - 4416 Bubendorf

Telefon+41-58-595-20-21

Fax: +41-58-595-20-40

E-mail: -

Firmenprofil

-

Vorstandsmitglieder

Thomas Meier	Vorstandsvorsitzender
Guenther Loidl	Vorstandsmitglied
Alain Schaffter	Vorstandsmitglied
Torsten Wöhr	Vorstandsmitglied

Aufsichtsrat

Alex Faessler	Verwaltungsratmitglied
Helma Wennemers	Verwaltungsratmitglied
Steffen Lang	Verwaltungsratmitglied
Nicole Grogg Hötzer	Verwaltungsratmitglied
Peter Grogg	Verwaltungsratmitglied
Kuno Sommer	Verwaltungsratsvorsitzender