

BACHEM HOLDING AG

ISIN: CH1176493729 WKN: 117649372

Übersicht

28.06.2019 08:01:04

Kurs

22,96 EUR

Differenz  0,88% (0,20)

Stammdaten

ISIN	CH1176493729
Symbol	BANB
Börse	Hamburg
Währung	EUR
Branche	Chemie / Pharma / Gesundheit
Wertpapierkategorie	Aktie
Marktkapitalisierung (Mio)	6.808 EUR
Benchmark	SWISS MARKET INDEX

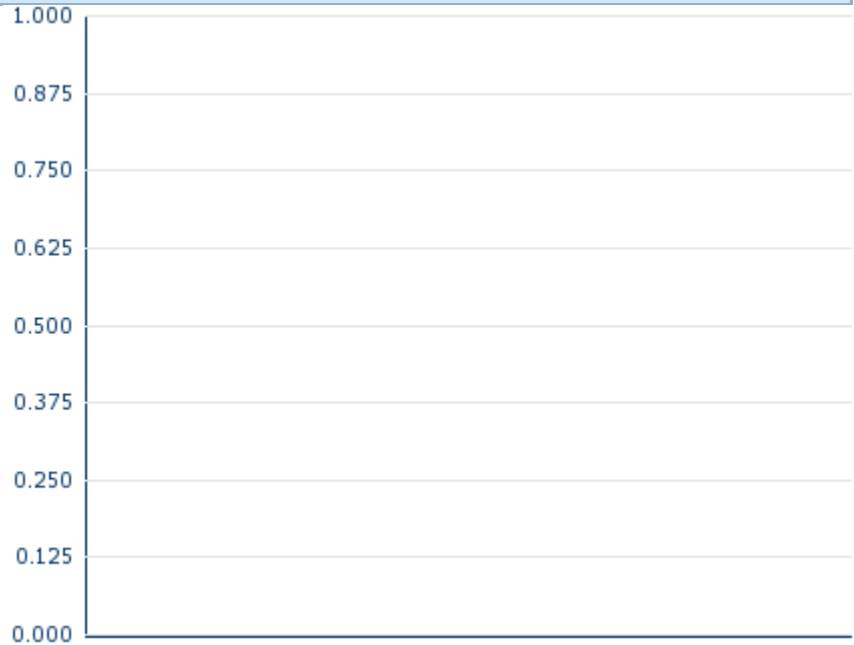
Marktdaten

Geld (Volumen)	-
Brief (Volumen)	-
Eröffnung	22,96 EUR
Hoch	114,80 EUR
Tief	114,80 EUR
Schluss Vortag	22,76 EUR
VWAP	-
Volumen (Stück)	0
Gehandelte Stückzahl	0,00
Trades	2
Letztes Volumen	0

Futures und Optionen

Zugehörige Futures	-
Zugehörige Optionen	908



5J



Die Wertentwicklung der Vergangenheit lässt keine verlässlichen Rückschlüsse auf die zukünftige Entwicklung eines Finanzinstruments zu.

Quelle: FactSet

Aktuellstes Research

Branchen	Märkte		
		Datum	Überschrift
			Download
		09.07.2024	Aktienempfehlungen Österreich 
		24.06.2024	Aktienempfehlungen Österreich 
		21.06.2024	Global Equity Ratings 
		21.06.2024	Aktienempfehlungen Global 
		14.06.2024	Equity Weekly 

Details

28.06.2019 08:01:04

Kurs

22,96 EUR

Differenz ▲ 0,88% (0,20)

Stammdaten

ISIN	CH1176493729
Symbol	BANB
Börse	Hamburg
Währung	EUR
Branche	Chemie / Pharma / Gesundheit
Wertpapierkategorie	Aktie
Marktkapitalisierung (Mio)	6.808 EUR
Benchmark	SWISS MARKET INDEX

Marktdaten

Geld (Volumen)	-
Brief (Volumen)	-
Eröffnung	22,96 EUR
Hoch	114,80 EUR
Tief	114,80 EUR
Schluss Vortag	22,76 EUR
VWAP	-
Volumen (Stück)	0
Gehandelte Stückzahl	0,00
Trades	2
Letztes Volumen	0

Performance und Risiko

	6M	1J	3J
Perf (%)	+19,98%	+7,31%	+66,74%
Perf (abs.)	+19,11	+7,82	+45,95
Beta	1,17	1,19	1,31
Volatilität	28,16	31,26	28,89

5J



Die Wertentwicklung der Vergangenheit lässt keine verlässlichen Rückschlüsse auf die zukünftige Entwicklung eines Finanzinstruments zu.

Quelle: FactSet

Kursdaten

Ø Kurs 5 Tage Ø Volumen 5 Tage (Stk.)	114,48 EUR (0)
Ø Kurs 30 Tage Ø Volumen 30 Tage (Stk.)	112,33 EUR (0)
Ø Kurs 100 Tage Ø Volumen 100 Tage (Stk.)	106,38 EUR (0)
Ø Kurs 250 Tage Ø Volumen 250 Tage	107,48 EUR (0)
Hoch seit 1.1. Datum	115,00 EUR (27.05.2019)
Tief seit 1.1. Datum	93,49 EUR (22.02.2019)
52 Wochen Hoch Datum	127,98 EUR (15.08.2018)
52 Wochen Tief Datum	93,09 EUR (16.10.2018)

Arbitrage Ansichten

Börse	Datum	Zeit	Kurs	Gehandeltes Volumen	Trades
Stuttgart	28.06.2019	15:43	115,20 EUR	0,00	7
SIX Swiss Exchange	09.07.2024	12:42	87,05 CHF	1,49	414
London Stock Exchange	30.04.2024	17:40	80,15 CHF	0,02	1
Hamburg	28.06.2019	08:01	22,96 EUR	0,00	2
Frankfurt	28.06.2019	13:30	23,00 EUR	0,00	9
FINRA other OTC Issues	17.06.2024	21:49	88,05 USD	0,09	4
Berlin	28.06.2019	18:47	23,24 EUR	0,00	13

Firmenprofil

Firmenlogo

BACHEM

Kontaktdetails

BACHEM HOLDING AG

--

Hauptstrasse 144 - 4416 Bubendorf

Telefon+41-58-595-20-21

Fax: +41-58-595-20-40

E-mail: -

Firmenprofil

-

Vorstandsmitglieder

Thomas Meier	Vorstandsvorsitzender
Guenther Loidl	Vorstandsmitglied
Alain Schaffter	Vorstandsmitglied
Torsten Wöhr	Vorstandsmitglied

Aufsichtsrat

Alex Faessler	Verwaltungsratmitglied
Helma Wennemers	Verwaltungsratmitglied
Steffen Lang	Verwaltungsratmitglied
Nicole Grogg Hötzer	Verwaltungsratmitglied
Peter Grogg	Verwaltungsratmitglied
Kuno Sommer	Verwaltungsratsvorsitzender