

ELISA OYJ CLASS A

ISIN: **FI0009007884** WKN: **ELISA**

Übersicht

07.05.2024 08:07:04

Kurs
42,34 EUR

Differenz  0,05% (0,02)

Stammdaten

ISIN	FI0009007884
Symbol	ELISA
Börse	Frankfurt
Währung	EUR
Branche	Diverse
Wertpapierkategorie	Aktie
Marktkapitalisierung (Mio)	6.716 EUR
Benchmark	OMX-HELSINKI 25 INDEX

Marktdaten

Geld (Volumen)	-
Brief (Volumen)	-
Eröffnung	42,34 EUR
Hoch	42,34 EUR
Tief	42,34 EUR
Schluss Vortag	42,32 EUR
VWAP	42,32 EUR
Volumen (Stück)	0
Gehandelte Stückzahl	0,00
Trades	2
Letztes Volumen	0

Futures und Optionen






Zugehörige Futures	35
Zugehörige Optionen	-

5J



Die Wertentwicklung der Vergangenheit lässt keine verlässlichen Rückschlüsse auf die zukünftige Entwicklung eines Finanzinstruments zu.
Quelle: FactSet

Aktuellstes Research

Branchen		Märkte	
Datum		Überschrift	Download
29.04.2024		Aktienempfehlungen Österreich	
26.04.2024		Equity Weekly	
26.04.2024		Global Equity Ratings	
26.04.2024		Aktienempfehlungen Global	
19.04.2024		Equity Weekly	

Details

07.05.2024 08:07:04

Kurs

42,34 EUR

Differenz ▲ 0,05% (0,02)

Stammdaten

ISIN	F10009007884
Symbol	ELISA
Börse	Frankfurt
Währung	EUR
Branche	Diverse
Wertpapierkategorie	Aktie
Marktkapitalisierung (Mio)	6.716 EUR
Benchmark	OMX-HELSINKI 25 INDEX

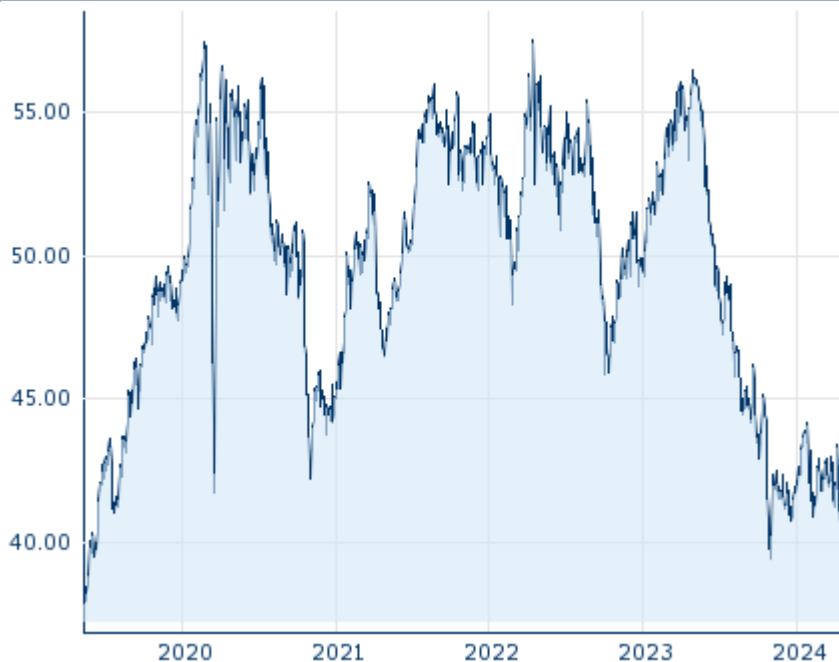
Marktdaten

Geld (Volumen)	-
Brief (Volumen)	-
Eröffnung	42,34 EUR
Hoch	42,34 EUR
Tief	42,34 EUR
Schluss Vortag	42,32 EUR
VWAP	42,32 EUR
Volumen (Stück)	0
Gehandelte Stückzahl	0,00
Trades	2
Letztes Volumen	0

Performance und Risiko

	6M	1J	3J
Perf (%)	+1,15%	-24,58%	-11,33%
Perf (abs.)	+0,48	-13,80	-5,41
Beta	0,45	0,44	0,33
Volatilität	18,92	18,57	18,70

5J



Die Wertentwicklung der Vergangenheit lässt keine verlässlichen Rückschlüsse auf die zukünftige Entwicklung eines Finanzinstruments zu.

Quelle: FactSet

Kursdaten

Ø Kurs 5 Tage Ø Volumen 5 Tage (Stk.)	42,33 EUR (2)
Ø Kurs 30 Tage Ø Volumen 30 Tage (Stk.)	42,13 EUR (27)
Ø Kurs 100 Tage Ø Volumen 100 Tage (Stk.)	42,25 EUR (21)
Ø Kurs 250 Tage Ø Volumen 250 Tage	44,60 EUR (27)
Hoch seit 1.1. Datum	44,15 EUR (29.01.2024)
Tief seit 1.1. Datum	40,32 EUR (17.04.2024)
52 Wochen Hoch Datum	56,20 EUR (08.05.2023)
52 Wochen Tief Datum	39,44 EUR (30.10.2023)

Alle Börsen für ELISA OYJ CLASS A

Börse	Datum	Zeit	Kurs	Gehandeltes Volumen	Trades
Tradegate	07.05.2024	22:26	41,80 EUR	0,01	5
Stuttgart	07.05.2024	13:25	42,18 EUR	0,00	8
Nasdaq Helsinki	07.05.2024	17:29	41,84 EUR	11,40	1.546
München	07.05.2024	08:06	42,46 EUR	0,00	1
London Stock Exchange European Trade Reporting	07.05.2024	17:25	41,88 EUR	0,00	2
Hannover	07.05.2024	08:51	42,34 EUR	0,00	3
Frankfurt	07.05.2024	08:07	42,34 EUR	0,00	2

FINRA other OTC Issues	30.04.2024	17:51	45,165 USD	0,01	1
Düsseldorf	07.05.2024	08:10	42,32 EUR	0,00	3
Berlin	07.05.2024	21:43	41,80 EUR	0,00	18

Firmenprofil

Firmenlogo



Kontaktdetails

ELISA OYJ

--

Ratavartijankatu 5 - 00061 Helsinki

Telefon+358-102-6000

Fax: +358-102-6060

E-mail: -

Firmenprofil

-

Vorstandsmitglieder

Topi Manner	Vorstandsvorsitzender
Antti Nieminen	Vorstandsmitglied
Eliisa Tapio	Vorstandsmitglied
Henri Korpi	Vorstandsmitglied
Jari Kinnunen	Vorstandsmitglied
Merja Ranta-aho	Vorstandsmitglied
Sami Komulainen	Vorstandsmitglied
Sami Ylikortes	Vorstandsmitglied
Timo Katajisto	Vorstandsmitglied
Vesa-Pekka Nikula	Vorstandsmitglied

Aufsichtsrat

Anssi Markku Kaleva Vanjoki	Aufsichtsratsvorsitzender
Antti Henrick Alex Vasara	Aufsichtsratsmitglied
Maher Chebbo	Aufsichtsratsmitglied
Clarisse Maria Berggårdh	Aufsichtsratsmitglied
Eva-Lotta Sjöstedt	Aufsichtsratsmitglied
Katariina Kravi	Aufsichtsratsmitglied
Kim Juhani Ignatius	Aufsichtsratsmitglied
Pia Käll	Aufsichtsratsmitglied