

## AGNICO EAGLE MINES LTD.

ISIN: CA0084741085 WKN: 008474108

## Übersicht

18.07.2024 08:10:02

Kurs

68,84 EUR

Differenz  -1,83% (-1,28)

## Stammdaten

ISIN	CA0084741085
Symbol	AEM
Börse	Düsseldorf
Währung	EUR
Branche	Energie / Rohstoffe
Wertpapierkategorie	Aktie
Marktkapitalisierung (Mio)	34.127 EUR
Benchmark	S&P/TSX 60 INDEX

## Marktdaten

Geld (Volumen)	-
Brief (Volumen)	-
Eröffnung	68,84 EUR
Hoch	68,84 EUR
Tief	68,84 EUR
Schluss Vortag	70,12 EUR
VWAP	32,562 EUR
Volumen (Stück)	0
Gehandelte Stückzahl	0,00
Trades	1
Letztes Volumen	0

## Futures und Optionen

Zugehörige Futures	15
Zugehörige Optionen	-











5J



Die Wertentwicklung der Vergangenheit lässt keine verlässlichen Rückschlüsse auf die zukünftige Entwicklung eines Finanzinstruments zu.

Quelle: FactSet

## Aktuellstes Research

Branchen			
Datum		Überschrift	Download
15.07.2024		Aktienempfehlungen Global	
12.07.2024		Equity Weekly	
12.07.2024		Global Equity Ratings	
09.07.2024		Aktienempfehlungen Österreich	
24.06.2024		Aktienempfehlungen Österreich	

## Details

18.07.2024 08:10:02

### Kurs

68,84 EUR

Differenz ▼ -1,83% (-1,28)

### Stammdaten

ISIN	CA0084741085
Symbol	AEM
Börse	Düsseldorf
Währung	EUR
Branche	Energie / Rohstoffe
Wertpapierkategorie	Aktie
Marktkapitalisierung (Mio)	34.127 EUR
Benchmark	S&P/TSX 60 INDEX

### Marktdaten

Geld (Volumen)	-
Brief (Volumen)	-
Eröffnung	68,84 EUR
Hoch	68,84 EUR
Tief	68,84 EUR
Schluss Vortag	70,12 EUR
VWAP	32,562 EUR
Volumen (Stück)	0
Gehandelte Stückzahl	0,00
Trades	1
Letztes Volumen	0

### Performance und Risiko

	6M	1J	3J
Perf (%)	+53,35%	+44,56%	+32,90%
Perf (abs.)	+23,95	+21,22	+17,04
Beta	1,73	1,46	1,24
Volatilität	30,48	29,65	34,10

5J



Die Wertentwicklung der Vergangenheit lässt keine verlässlichen Rückschlüsse auf die zukünftige Entwicklung eines Finanzinstruments zu.

Quelle: FactSet

### Kursdaten

Ø Kurs 5 Tage   Ø Volumen 5 Tage (Stk.)	68,84 EUR (122)
Ø Kurs 30 Tage   Ø Volumen 30 Tage (Stk.)	62,61 EUR (21)
Ø Kurs 100 Tage   Ø Volumen 100 Tage (Stk.)	58,54 EUR (27)
Ø Kurs 250 Tage   Ø Volumen 250 Tage	50,68 EUR (15)
Hoch seit 1.1.   Datum	70,12 EUR (17.07.2024)
Tief seit 1.1.   Datum	41,86 EUR (14.02.2024)
52 Wochen Hoch   Datum	70,12 EUR (17.07.2024)
52 Wochen Tief   Datum	41,12 EUR (05.10.2023)

### Alle Börsen für AGNICO EAGLE MINES LTD.

Börse	Datum	Zeit	Kurs	Gehandeltes Volumen	Trades
Tradegate	18.07.2024	22:26	68,78 EUR	0,24	55
Toronto Stock Exchange	18.07.2024	22:00	102,75 CAD	73,76	4.566
Stuttgart	18.07.2024	21:13	68,46 EUR	0,03	15
SIX Swiss Exchange	05.05.2022	17:35	64,20 CHF	0,00	1
NYSE	18.07.2024	22:00	74,94 USD	111,63	19.720
München	18.07.2024	08:00	68,92 EUR	0,00	2
London Stock	17.07.2024	15:32	103,94 CAD	0,00	12

Exchange						
Hannover	18.07.2024	08:05	68,92	EUR	0,00	3
Hamburg	18.07.2024	10:10	69,24	EUR	0,00	2
Frankfurt	18.07.2024	21:37	68,38	EUR	0,03	6
Düsseldorf	18.07.2024	08:10	68,84	EUR	0,00	1
Berlin	18.07.2024	08:08	68,88	EUR	0,00	3

# Firmenprofil

## Firmenlogo



## Kontaktdetails

AGNICO EAGLE MINES LTD.

--

145 King Street East, Suite 400 - M5C 2Y7  
Toronto

Telefon+1-416-947-1212

Fax: +1-416-367-4681

E-mail: [info@agnicoeagle.com](mailto:info@agnicoeagle.com)

## Firmenprofil

-

### Vorstandsmitglieder

Ammar Al-Joundi	Vorstandsvorsitzender
Carol Plummer	Vorstandsmitglied
Chris Vollmershausen	Vorstandsmitglied
Dominique Girard	Vorstandsmitglied
Guy Gosselin	Vorstandsmitglied
Jamie Porter	Vorstandsmitglied
Jean Robitaille	Vorstandsmitglied
Natasha Vaz	Vorstandsmitglied
Sean Boyd	Vorstandsmitglied

### Aufsichtsrat

Sean Boyd	Aufsichtsratsvorsitzender
Deborah McCombe	Aufsichtsratsmitglied
Elizabeth Lewis-Gray	Aufsichtsratsmitglied
Jamie Sokalsky	Aufsichtsratsmitglied
Jeffrey Parr	Aufsichtsratsmitglied
John Roberts	Aufsichtsratsmitglied
Jonathan Gill	Aufsichtsratsmitglied
Leona Aglukkaq	Aufsichtsratsmitglied
Martine Celej	Aufsichtsratsmitglied
Peter Grosskopf	Aufsichtsratsmitglied