

BAYTEX ENERGY CORP

ISIN: CA07317Q1054 WKN: 07317Q105

Übersicht

03.05.2024 22:00:02

Kurs
3,53 USDDifferenz  -0,84% (-0,03)

Stammdaten

ISIN	CA07317Q1054
Symbol	BTE
Börse	NYSE
Währung	USD
Branche	Energie / Rohstoffe
Wertpapierkategorie	Aktie
Marktkapitalisierung (Mio)	2.703 EUR
Benchmark	S&P/TSX 60 INDEX

Marktdaten

Geld (Volumen)	3,46 USD (1.500)
Brief (Volumen)	3,99 USD (2.900)
Eröffnung	3,58 USD
Hoch	3,61 USD
Tief	3,48 USD
Schluss Vortag	3,56 USD
VWAP	3,520045 USD
Volumen (Stück)	10.244.384
Gehandelte Stückzahl	36.060.959,96
Trades	11.399
Letztes Volumen	-

Futures und Optionen

Zugehörige Futures	-
Zugehörige Optionen	-




5J



Die Wertentwicklung der Vergangenheit lässt keine verlässlichen Rückschlüsse auf die zukünftige Entwicklung eines Finanzinstruments zu.

Quelle: FactSet

Aktuellstes Research

Branchen			
Datum		Überschrift	Download
03.05.2024		Equity Weekly	
29.04.2024		Aktienempfehlungen Österreich	
26.04.2024		Equity Weekly	
26.04.2024		Global Equity Ratings	
26.04.2024		Aktienempfehlungen Global	

Details

03.05.2024 22:00:02

Kurs

3,53 USD

Differenz ▼ -0,84% (-0,03)

Stammdaten

ISIN	CA07317Q1054
Symbol	BTE
Börse	NYSE
Währung	USD
Branche	Energie / Rohstoffe
Wertpapierkategorie	Aktie
Marktkapitalisierung (Mio)	2.703 EUR
Benchmark	S&P/TSX 60 INDEX

Marktdaten

Geld (Volumen)	3,46 USD (1.500)
Brief (Volumen)	3,99 USD (2.900)
Eröffnung	3,58 USD
Hoch	3,61 USD
Tief	3,48 USD
Schluss Vortag	3,56 USD
VWAP	3,520045 USD
Volumen (Stück)	10.244.384
Gehandelte Stückzahl	36.060.959,96
Trades	11.399
Letztes Volumen	-

Performance und Risiko

	6M	1J	3J
Perf (%)	-20,32%	+5,37%	+177,95%
Perf (abs.)	-0,90	+0,18	+2,26
Beta	1,56	1,51	2,35
Volatilität	41,81	41,88	56,40

5J



Die Wertentwicklung der Vergangenheit lässt keine verlässlichen Rückschlüsse auf die zukünftige Entwicklung eines Finanzinstruments zu.

Quelle: FactSet

Kursdaten

Ø Kurs 5 Tage Ø Volumen 5 Tage (Stk.)	3,65 USD (12.531.230)
Ø Kurs 30 Tage Ø Volumen 30 Tage (Stk.)	3,73 USD (11.204.025)
Ø Kurs 100 Tage Ø Volumen 100 Tage (Stk.)	3,38 USD (9.350.669)
Ø Kurs 250 Tage Ø Volumen 250 Tage	3,64 USD (7.922.861)
Hoch seit 1.1. Datum	4,08 USD (05.04.2024)
Tief seit 1.1. Datum	2,92 USD (05.02.2024)
52 Wochen Hoch Datum	4,65 USD (20.10.2023)
52 Wochen Tief Datum	2,89 USD (23.06.2023)

Alle Börsen für BAYTEX ENERGY CORP

Börse	Datum	Zeit	Kurs	Gehandeltes Volumen	Trades
Tradegate	03.05.2024	22:02	3,275 EUR	0,00	1
Toronto Stock Exchange	03.05.2024	22:00	4,82 CAD	30,65	3.753
Stuttgart	03.05.2024	19:26	3,241 EUR	0,00	14
NYSE	03.05.2024	22:00	3,53 USD	36,06	11.399
München	03.05.2024	08:05	3,336 EUR	0,00	1
Frankfurt	03.05.2024	08:01	3,276 EUR	0,00	2
Düsseldorf	03.05.2024	08:11	3,272 EUR	0,00	3
Berlin	03.05.2024	20:22	3,246 EUR	0,00	14

Firmenprofil

Firmenlogo



Kontaktdetails

BAYTEX ENERGY CORP.

--

Telefon-

Fax: -

E-mail: -

Firmenprofil

-

Vorstandsmitglieder

Edward D. LaFehr	Vorstandsvorsitzender
Brian G. Ector	Vorstandsmitglied
Chad L. Kalmakoff	Vorstandsmitglied
Geoffrey J. Darcy	Vorstandsmitglied
Greg A. Sawchenko	Vorstandsmitglied
Kendall D. Arthur	Vorstandsmitglied
Murray J. Desrosiers	Vorstandsmitglied
Richard P. Ramsay	Vorstandsmitglied
Rodney D. Gray	Vorstandsmitglied
Ryan M. Johnson	Vorstandsmitglied
Scott Lovett	Vorstandsmitglied

Aufsichtsrat

Mark Bly	Aufsichtsratsvorsitzender
Angela Lekatsas	Aufsichtsratsmitglied
David Pearce	Aufsichtsratsmitglied
Donald Hrap	Aufsichtsratsmitglied
Jeffrey Wojahn	Aufsichtsratsmitglied
Jennifer Maki	Aufsichtsratsmitglied
Stephen Reynish	Aufsichtsratsmitglied
Tiffany Cepak	Aufsichtsratsmitglied
Trudy Curran	Aufsichtsratsmitglied