

## PARTNERS GROUP HOLDING AG

ISIN: CH0024608827 WKN: 2460882

## Übersicht

28.06.2019 15:58:50

Kurs

687,20 EUR

Differenz  1,21% (8,20)

## Stammdaten

|                            |                    |
|----------------------------|--------------------|
| ISIN                       | CH0024608827       |
| Symbol                     | PGHN               |
| Börse                      | Berlin             |
| Währung                    | EUR                |
| Branche                    | Finanzsektor       |
| Wertpapierkategorie        | Aktie              |
| Marktkapitalisierung (Mio) | 33.078 EUR         |
| Benchmark                  | SWISS MARKET INDEX |

## Marktdaten

|                      |            |
|----------------------|------------|
| Geld (Volumen)       | -          |
| Brief (Volumen)      | -          |
| Eröffnung            | 675,20 EUR |
| Hoch                 | 687,20 EUR |
| Tief                 | 675,20 EUR |
| Schluss Vortag       | 679,00 EUR |
| VWAP                 | -          |
| Volumen (Stück)      | 0          |
| Gehandelte Stückzahl | 0,00       |
| Trades               | 5          |
| Letztes Volumen      | 0          |

## Futures und Optionen

|                     |    |
|---------------------|----|
| Zugehörige Futures  | 30 |
| Zugehörige Optionen | -  |









5J

Chart  
nicht verfügbar

Die Wertentwicklung der Vergangenheit lässt keine verlässlichen Rückschlüsse auf die zukünftige Entwicklung eines Finanzinstruments zu.

Quelle: FactSet

## Aktuellstes Research

| Instrument | Branchen  | Märkte                    |   |
|------------|---|---------------------------|---|
| Datum      |   | Überschrift               | Download  |
| 19.12.2022 |  | Global Equity Ratings     |  |
| 19.12.2022 |  | Aktienempfehlungen Global |  |
| 28.11.2022 |  | Global Equity Ratings     |  |
| 28.11.2022 |  | Aktienempfehlungen Global |  |
| 18.11.2022 |  | Global Equity Ratings     |  |

## Details

28.06.2019 15:58:50

## Kurs

687,20 EUR

Differenz  1,21% (8,20)

## Stammdaten

|                            |                    |
|----------------------------|--------------------|
| ISIN                       | CH0024608827       |
| Symbol                     | PGHN               |
| Börse                      | Berlin             |
| Währung                    | EUR                |
| Branche                    | Finanzsektor       |
| Wertpapierkategorie        | Aktie              |
| Marktkapitalisierung (Mio) | 33.078 EUR         |
| Benchmark                  | SWISS MARKET INDEX |

## Marktdaten

|                      |            |
|----------------------|------------|
| Geld (Volumen)       | -          |
| Brief (Volumen)      | -          |
| Eröffnung            | 675,20 EUR |
| Hoch                 | 687,20 EUR |
| Tief                 | 675,20 EUR |
| Schluss Vortag       | 679,00 EUR |
| VWAP                 | -          |
| Volumen (Stück)      | 0          |
| Gehandelte Stückzahl | 0,00       |
| Trades               | 5          |
| Letztes Volumen      | 0          |

## Performance und Risiko

|             | 6M | 1J | 3J |
|-------------|----|----|----|
| Perf (%)    | -  | -  | -  |
| Perf (abs.) | -  | -  | -  |
| Beta        | -  | -  | -  |
| Volatilität | -  | -  | -  |

5J

Chart  
nicht verfügbar

Die Wertentwicklung der Vergangenheit lässt keine verlässlichen Rückschlüsse auf die zukünftige Entwicklung eines Finanzinstruments zu.

Quelle: FactSet

## Kursdaten

|   |           |
|---|-----------|
| Ø Kurs 5 Tage   Ø Volumen 5 Tage (Stk.)     | - EUR (-) |
| Ø Kurs 30 Tage   Ø Volumen 30 Tage (Stk.)   | - EUR (-) |
| Ø Kurs 100 Tage   Ø Volumen 100 Tage (Stk.) | - EUR (-) |
| Ø Kurs 250 Tage   Ø Volumen 250 Tage        | - EUR (-) |
| Hoch seit 1.1.   Datum                      | - EUR (-) |
| Tief seit 1.1.   Datum                      | - EUR (-) |
| 52 Wochen Hoch   Datum                      | - EUR (-) |
| 52 Wochen Tief   Datum                      | - EUR (-) |

## Alle Börsen für PARTNERS GROUP HOLDING AG

| Börse  | Datum      | Zeit  | Kurs         | Gehandeltes Volumen | Trades |
|---|------------|-------|--------------|---------------------|--------|
| SIX Swiss Exchange  | 17.09.2024 | 10:39 | 1.201,50 CHF | 5,47                | 418    |
| London Stock Exchange   | 17.09.2024 | 09:15 | 1.197,45 CHF | 0,02                | 3      |
| Frankfurt   | 28.06.2019 | 16:27 | 683,60 EUR   | 0,00                | 2      |
| FINRA other OTC Issues  | 16.09.2024 | 21:59 | 1.439,40 USD | 0,01                | 4      |
| Berlin  | 28.06.2019 | 15:58 | 687,20 EUR   | 0,00                | 5      |

# Firmenprofil

## Firmenlogo



### Kontakt details

PARTNERS GROUP HOLDING AG

--

Zugerstrasse 57 - 6341 Baar

Telefon+41-41-784-60-00

Fax: +41-41-784-60-01

E-mail: [partnersgroup@partnersgroup.com](mailto:partnersgroup@partnersgroup.com)

## Firmenprofil

-

### Vorstandsmitglieder

|                       |                       |
|-----------------------|-----------------------|
| David Layton          | Vorstandsvorsitzender |
| Andreas Knecht        | Vorstandsmitglied     |
| Esther Peiner         | Vorstandsmitglied     |
| Joris Gröflin         | Vorstandsmitglied     |
| Juri Jenker           | Vorstandsmitglied     |
| Roberto Cagnati       | Vorstandsmitglied     |
| Sarah Brewer          | Vorstandsmitglied     |
| Wolf-Henning Scheider | Vorstandsmitglied     |

### Aufsichtsrat

|                 |                             |
|-----------------|-----------------------------|
| Marcel Erni     | Verwaltungsratmitglied      |
| Martin Strobel  | Verwaltungsratmitglied      |
| Alfred Gantner  | Verwaltungsratmitglied      |
| Anne Lester     | Verwaltungsratmitglied      |
| Gaëlle Olivier  | Verwaltungsratmitglied      |
| Hai Xia Zhao    | Verwaltungsratmitglied      |
| Urs Wietlisbach | Verwaltungsratmitglied      |
| Steffen Meister | Verwaltungsratsvorsitzender |