

GILEAD SCIENCES INC.

ISIN: US3755581036 WKN: 375558103

Übersicht

28.06.2024 16:14:12

Kurs

64,28 EUR

Differenz  -0,74% (-0,48)

Stammdaten

ISIN US3755581036

Symbol GILD

Börse Stuttgart

Währung EUR

Branche Chemie / Pharma /
Gesundheit

Wertpapierkategorie Aktie

Marktkapitalisierung 79.831 EUR
(Mio)

Benchmark S&P 500

Marktdaten

Geld (Volumen) - (0)

Brief (Volumen) - (0)

Eröffnung 64,38 EUR

Hoch 64,59 EUR

Tief 64,03 EUR

Schluss Vortag 64,76 EUR

VWAP -

Volumen (Stück) 25

Gehandelte Stückzahl 1.614,00

Trades 8

Letztes Volumen 0

Futures und Optionen

Zugehörige Futures 15

Zugehörige Optionen -




5J



Die Wertentwicklung der Vergangenheit lässt keine verlässlichen Rückschlüsse auf die zukünftige Entwicklung eines Finanzinstruments zu.

Quelle: FactSet

Aktuellstes Research

Instrument	Branchen	Märkte	
Datum		Überschrift	Download
21.06.2024		Global Equity Ratings	
21.06.2024		Aktienempfehlungen Global	
14.06.2024		Global Equity Ratings	
14.06.2024		Aktienempfehlungen Global	
29.05.2024		Global Equity Ratings	

Details

28.06.2024 16:14:12

Kurs

64,28 EUR

Differenz ▼ -0,74% (-0,48)

Stammdaten

ISIN US3755581036

Symbol GILD

Börse Stuttgart

Währung EUR

Branche Chemie / Pharma /
Gesundheit

Wertpapierkategorie Aktie

Marktkapitalisierung 79.831 EUR
(Mio)

Benchmark S&P 500

Marktdaten

Geld (Volumen) - (0)

Brief (Volumen) - (0)

Eröffnung 64,38 EUR

Hoch 64,59 EUR

Tief 64,03 EUR

Schluss Vortag 64,76 EUR

VWAP -

Volumen (Stück) 25

Gehandelte Stückzahl 1.614,00

Trades 8

Letztes Volumen 0

Performance und Risiko

	6M	1J	3J
Perf (%)	-11,90%	-7,54%	+13,01%
Perf (abs.)	-8,68	-5,24	+7,40
Beta	0,01	0,39	0,45
Volatilität	28,72	25,47	24,19

5J



Die Wertentwicklung der Vergangenheit lässt keine verlässlichen Rückschlüsse auf die zukünftige Entwicklung eines Finanzinstruments zu.

Quelle: FactSet

Kursdaten

Ø Kurs 5 Tage | Ø Volumen 5 Tage (Stk.) 65,19 EUR (73)

Ø Kurs 30 Tage | Ø Volumen 30 Tage (Stk.) 60,87 EUR (205)

Ø Kurs 100 Tage | Ø Volumen 100 Tage (Stk.) 63,94 EUR (195)

Ø Kurs 250 Tage | Ø Volumen 250 Tage 68,87 EUR (208)

Hoch seit 1.1. | Datum 80,26 EUR (19.01.2024)

Tief seit 1.1. | Datum 57,32 EUR (31.05.2024)

52 Wochen Hoch | Datum 80,26 EUR (19.01.2024)

52 Wochen Tief | Datum 57,32 EUR (31.05.2024)

Alle Börsen für GILEAD SCIENCES INC.

Börse	Datum	Zeit	Kurs	Gehandeltes Volumen	Trades
Xetra	28.06.2024	17:35	64,13 EUR	0,02	12
Wiener Börse	28.06.2024	17:32	64,10 EUR	0,00	2
Tradegate	28.06.2024	22:26	64,05 EUR	0,17	36
Stuttgart	28.06.2024	16:14	64,28 EUR	0,00	8
SIX Swiss Exchange	02.11.2022	17:36	79,50 CHF	0,00	1
SIX Swiss Exchange	17.04.2020	17:35	85,00 USD	0,00	1
Nasdaq	28.06.2024	22:00	68,61 USD	657,90	58.242

München	28.06.2024	08:04	64,61 EUR	0,00	2
London Stock Exchange European Trade Reporting	28.06.2024	17:30	68,565 USD	0,00	5
Hannover	28.06.2024	08:07	64,38 EUR	0,00	3
Hamburg	28.06.2024	08:06	64,59 EUR	0,00	1
Frankfurt	28.06.2024	08:01	64,37 EUR	0,01	1
Euronext Milan MTF Trading After Hours	19.06.2024	18:30	56,82 EUR	0,00	1
Euronext Milan MTF Global Equity Market	28.06.2024	17:44	64,15 EUR	0,00	1
Düsseldorf	28.06.2024	19:31	63,99 EUR	0,00	7
Berlin	28.06.2024	08:08	64,37 EUR	0,00	3

Firmenprofil

Firmenlogo



Kontakt details

GILEAD SCIENCES INC.

--

333 Lakeside Drive - 94404 Foster City

Telefon+1-650-574-3000

Fax: +1-650-522-5853

E-mail: -

Firmenprofil

-

Vorstandsmitglieder

Jacqueline Barton	Member of Board of Directors
Jeffrey Bluestone	Member of Board of Directors
Sandra Horning	Member of Board of Directors
Ted Love	Member of Board of Directors
Anthony Welters	Member of Board of Directors
Harish M. Manwani	Member of Board of Directors
Javier Rodriguez	Member of Board of Directors
Kelly Kramer	Member of Board of Directors
Daniel O'Day	Vorstandsvorsitzender
Andrew Dickinson	Vorstandsmitglied
Deborah H. Telman	Vorstandsmitglied
Flavius Martin	Vorstandsmitglied
Johanna Mercier	Vorstandsmitglied
Jyoti Mehra	Vorstandsmitglied
MD, PhD Merdad Parsey	Vorstandsmitglied
Stacey Ma	Vorstandsmitglied