

GILEAD SCIENCES INC.

ISIN: US3755581036 WKN: 375558103

Übersicht

26.07.2024 19:31:06

Kurs

71,04 EUR

Differenz  1,41% (0,99)

Stammdaten

ISIN US3755581036

Symbol GILD

Börse Düsseldorf

Währung EUR

Branche Chemie / Pharma /
Gesundheit

Wertpapierkategorie Aktie

Marktkapitalisierung 88.418 EUR
(Mio)

Benchmark S&P 500

Marktdaten

Geld (Volumen) -

Brief (Volumen) -

Eröffnung 70,60 EUR

Hoch 71,04 EUR

Tief 70,60 EUR

Schluss Vortag 70,05 EUR

VWAP 56,15 EUR

Volumen (Stück) 0

Gehandelte Stückzahl 0,00

Trades 7

Letztes Volumen 0

Futures und Optionen

Zugehörige Futures 15

Zugehörige Optionen -





5J



Die Wertentwicklung der Vergangenheit lässt keine verlässlichen Rückschlüsse auf die zukünftige Entwicklung eines Finanzinstruments zu.

Quelle: FactSet

Aktuellstes Research

Instrument	Branchen	Märkte	
Datum		Überschrift	Download
24.07.2024		Global Equity Ratings	
24.07.2024		Aktienempfehlungen Global	
15.07.2024		Aktienempfehlungen Global	
12.07.2024		Global Equity Ratings	
21.06.2024		Global Equity Ratings	

Details

26.07.2024 19:31:06

Kurs

71,04 EUR

Differenz ▲ 1,41% (0,99)

Stammdaten

ISIN US3755581036

Symbol GILD

Börse Düsseldorf

Währung EUR

Branche Chemie / Pharma /
Gesundheit

Wertpapierkategorie Aktie

Marktkapitalisierung 88.418 EUR
(Mio)

Benchmark S&P 500

Marktdaten

Geld (Volumen) -

Brief (Volumen) -

Eröffnung 70,60 EUR

Hoch 71,04 EUR

Tief 70,60 EUR

Schluss Vortag 70,05 EUR

VWAP 56,15 EUR

Volumen (Stück) 0

Gehandelte Stückzahl 0,00

Trades 7

Letztes Volumen 0

Performance und Risiko

	6M	1J	3J
Perf (%)	-2,92%	+2,25%	+22,36%
Perf (abs.)	-2,14	+1,56	+12,98
Beta	-0,15	0,25	0,43
Volatilität	24,45	25,02	23,58

5J



Die Wertentwicklung der Vergangenheit lässt keine verlässlichen Rückschlüsse auf die zukünftige Entwicklung eines Finanzinstruments zu.

Quelle: FactSet

Kursdaten

Ø Kurs 5 Tage | Ø Volumen 5 Tage (Stk.) 68,08 EUR (4)

Ø Kurs 30 Tage | Ø Volumen 30 Tage (Stk.) 64,39 EUR (28)

Ø Kurs 100 Tage | Ø Volumen 100 Tage (Stk.) 63,42 EUR (11)

Ø Kurs 250 Tage | Ø Volumen 250 Tage 68,47 EUR (7)

Hoch seit 1.1. | Datum 80,04 EUR (22.01.2024)

Tief seit 1.1. | Datum 57,30 EUR (31.05.2024)

52 Wochen Hoch | Datum 80,04 EUR (22.01.2024)

52 Wochen Tief | Datum 57,30 EUR (31.05.2024)

Alle Börsen für GILEAD SCIENCES INC.

Börse	Datum	Zeit	Kurs	Gehandeltes Volumen	Trades
Xetra	26.07.2024	17:35	71,18 EUR	0,16	40
Wiener Börse	26.07.2024	17:32	71,27 EUR	0,02	9
Tradegate	26.07.2024	22:26	70,94 EUR	0,42	99
Stuttgart	26.07.2024	18:30	71,15 EUR	0,05	10
SIX Swiss Exchange	02.11.2022	17:36	79,50 CHF	0,00	1
SIX Swiss Exchange	17.04.2020	17:35	85,00 USD	0,00	1
Nasdaq	26.07.2024	22:00	77,01 USD	575,52	77.998

München	26.07.2024	08:02	70,58 EUR	0,00	2
London Stock Exchange European Trade Reporting	26.07.2024	17:30	77,535 USD	0,00	3
Hannover	26.07.2024	08:01	70,57 EUR	0,00	3
Hamburg	26.07.2024	08:01	70,57 EUR	0,00	1
Frankfurt	26.07.2024	18:49	71,11 EUR	0,03	10
Euronext Milan MTF Trading After Hours	24.07.2024	20:15	67,74 EUR	0,00	1
Euronext Milan MTF Global Equity Market	26.07.2024	17:44	71,21 EUR	0,09	21
Düsseldorf	26.07.2024	19:31	71,04 EUR	0,00	7
Berlin	26.07.2024	08:57	70,64 EUR	0,01	2

Firmenprofil

Firmenlogo



Kontakt details

GILEAD SCIENCES INC.

--

333 Lakeside Drive - 94404 Foster City

Telefon+1-650-574-3000

Fax: +1-650-522-5853

E-mail: -

Firmenprofil

-

Vorstandsmitglieder

Jacqueline Barton	Member of Board of Directors
Jeffrey Bluestone	Member of Board of Directors
Sandra Horning	Member of Board of Directors
Ted Love	Member of Board of Directors
Anthony Welters	Member of Board of Directors
Harish M. Manwani	Member of Board of Directors
Javier Rodriguez	Member of Board of Directors
Kelly Kramer	Member of Board of Directors
Daniel O'Day	Vorstandsvorsitzender
Andrew Dickinson	Vorstandsmitglied
Deborah H. Telman	Vorstandsmitglied
Flavius Martin	Vorstandsmitglied
Johanna Mercier	Vorstandsmitglied
Jyoti Mehra	Vorstandsmitglied
MD, PhD Merdad Parsey	Vorstandsmitglied
Stacey Ma	Vorstandsmitglied