

PARTNERS GROUP HOLDING AG

ISIN: CH0024608827 WKN: 2460882

Übersicht

21.08.2024 17:31:52

Kurs

1.201,50 CHF

Differenz  -0,37% (-4,50)

Stammdaten

ISIN	CH0024608827
Symbol	PGHN
Börse	SIX Swiss Exchange
Währung	CHF
Branche	Finanzsektor
Wertpapierkategorie	Aktie
Marktkapitalisierung (Mio)	32.848 EUR
Benchmark	SWISS MARKET INDEX

Marktdaten

Geld (Volumen)	1.223,00 CHF (1)
Brief (Volumen)	1.212,00 CHF (69)
Eröffnung	1.200,00 CHF
Hoch	1.210,00 CHF
Tief	1.199,00 CHF
Schluss Vortag	1.206,00 CHF
VWAP	1.203,554977 CHF
Volumen (Stück)	41.604
Gehandelte Stückzahl	50.072.701,25
Trades	2.259
Letztes Volumen	115

Futures und Optionen

Zugehörige Futures	30
Zugehörige Optionen	-








5J



Die Wertentwicklung der Vergangenheit lässt keine verlässlichen Rückschlüsse auf die zukünftige Entwicklung eines Finanzinstruments zu.

Quelle: FactSet

Aktuellstes Research

Instrument	Branchen	Märkte	
Datum		Überschrift	Download
19.12.2022		Global Equity Ratings	
19.12.2022		Aktienempfehlungen Global	
28.11.2022		Global Equity Ratings	
28.11.2022		Aktienempfehlungen Global	
18.11.2022		Global Equity Ratings	

Details

21.08.2024 17:31:52

Kurs

1.201,50 CHF

Differenz  -0,37% (-4,50)

Stammdaten

ISIN	CH0024608827
Symbol	PGHN
Börse	SIX Swiss Exchange
Währung	CHF
Branche	Finanzsektor
Wertpapierkategorie	Aktie
Marktkapitalisierung (Mio)	32.848 EUR
Benchmark	SWISS MARKET INDEX

Marktdaten

Geld (Volumen)	1.223,00 CHF (1)
Brief (Volumen)	1.212,00 CHF (69)
Eröffnung	1.200,00 CHF
Hoch	1.210,00 CHF
Tief	1.199,00 CHF
Schluss Vortag	1.206,00 CHF
VWAP	1.203,554977 CHF
Volumen (Stück)	41.604
Gehandelte Stückzahl	50.072.701,25
Trades	2.259
Letztes Volumen	115

Performance und Risiko

	6M	1J	3J
Perf (%)	-2,59%	+30,48%	-25,40%
Perf (abs.)	-32,00	+280,70	-409,00
Beta	1,30	1,19	1,51
Volatilität	24,20	23,35	32,22

5J



Die Wertentwicklung der Vergangenheit lässt keine verlässlichen Rückschlüsse auf die zukünftige Entwicklung eines Finanzinstruments zu.

Quelle: FactSet

Kursdaten

Ø Kurs 5 Tage Ø Volumen 5 Tage (Stk.)	1.198,90 CHF (35.623)
Ø Kurs 30 Tage Ø Volumen 30 Tage (Stk.)	1.177,77 CHF (41.954)
Ø Kurs 100 Tage Ø Volumen 100 Tage (Stk.)	1.202,13 CHF (47.284)
Ø Kurs 250 Tage Ø Volumen 250 Tage	1.152,84 CHF (49.618)
Hoch seit 1.1. Datum	1.325,50 CHF (22.03.2024)
Tief seit 1.1. Datum	1.045,00 CHF (05.08.2024)
52 Wochen Hoch Datum	1.325,50 CHF (22.03.2024)
52 Wochen Tief Datum	912,20 CHF (23.08.2023)

Alle Börsen für PARTNERS GROUP HOLDING AG

Börse 	Datum	Zeit	Kurs	Gehandeltes Volumen	Trades
SIX Swiss Exchange	21.08.2024	17:31	1.201,50 CHF	50,07	2.259
London Stock Exchange	20.08.2024	11:01	1.203,50 CHF	4,93	1
Frankfurt	28.06.2019	16:27	683,60 EUR	0,00	2
FINRA other OTC Issues	21.08.2024	21:31	1.389,26 USD	0,11	2
Berlin	28.06.2019	15:58	687,20 EUR	0,00	5

Firmenprofil

Firmenlogo



Kontakt details

PARTNERS GROUP HOLDING AG

--

Zugerstrasse 57 - 6341 Baar

Telefon+41-41-784-60-00

Fax: +41-41-784-60-01

E-mail: partnersgroup@partnersgroup.com

Firmenprofil

-

Vorstandsmitglieder

David Layton	Vorstandsvorsitzender
Andreas Knecht	Vorstandsmitglied
Esther Peiner	Vorstandsmitglied
Joris Gröflin	Vorstandsmitglied
Juri Jenker	Vorstandsmitglied
Roberto Cagnati	Vorstandsmitglied
Sarah Brewer	Vorstandsmitglied
Wolf-Henning Scheider	Vorstandsmitglied

Aufsichtsrat

Marcel Erni	Verwaltungsratmitglied
Martin Strobel	Verwaltungsratmitglied
Alfred Gantner	Verwaltungsratmitglied
Anne Lester	Verwaltungsratmitglied
Gaëlle Olivier	Verwaltungsratmitglied
Hai Xia Zhao	Verwaltungsratmitglied
Urs Wietlisbach	Verwaltungsratmitglied
Steffen Meister	Verwaltungsratsvorsitzender