

## HORNBACH HOLDING AG &amp; CO. KGAA

ISIN: DE0006083405 WKN: 608340

## Übersicht

02.05.2019 17:30:43

Kurs

54,60 CHF

Differenz  5,00% (2,60)

## Stammdaten

ISIN	DE0006083405
Symbol	HBH
Börse	SIX Swiss Exchange
Währung	CHF
Branche	Handel
Wertpapierkategorie	Aktie
Marktkapitalisierung (Mio)	1.284 EUR
Benchmark	DAX KURSINDEX

## Marktdaten

Geld (Volumen)	54,60 CHF (50)
Brief (Volumen)	54,60 CHF (1)
Eröffnung	54,60 CHF
Hoch	54,60 CHF
Tief	54,60 CHF
Schluss Vortag	52,00 CHF
VWAP	142,60 CHF
Volumen (Stück)	85
Gehandelte Stückzahl	4.641,00
Trades	1
Letztes Volumen	-

## Futures und Optionen

Zugehörige Futures	15
Zugehörige Optionen	-







5J

Chart  
nicht verfügbar

Die Wertentwicklung der Vergangenheit lässt keine verlässlichen Rückschlüsse auf die zukünftige Entwicklung eines Finanzinstruments zu.

Quelle: FactSet

## Aktuellstes Research

Branchen	Märkte		
		<b>Datum</b>	<b>Überschrift</b>
			<b>Download</b>
		12.07.2024	 Global Equity Ratings 
		12.07.2024	 Aktienempfehlungen Global 
		21.06.2024	 Equity Weekly 
		21.06.2024	 Global Equity Ratings 
		21.06.2024	 Aktienempfehlungen Global 

## Details

02.05.2019 17:30:43

## Kurs

54,60 CHF

Differenz  5,00% (2,60)

## Stammdaten

ISIN	DE0006083405
Symbol	HBH
Börse	SIX Swiss Exchange
Währung	CHF
Branche	Handel
Wertpapierkategorie	Aktie
Marktkapitalisierung (Mio)	1.284 EUR
Benchmark	DAX KURSINDEX

## Marktdaten

Geld (Volumen)	54,60 CHF (50)
Brief (Volumen)	54,60 CHF (1)
Eröffnung	54,60 CHF
Hoch	54,60 CHF
Tief	54,60 CHF
Schluss Vortag	52,00 CHF
VWAP	142,60 CHF
Volumen (Stück)	85
Gehandelte Stückzahl	4.641,00
Trades	1
Letztes Volumen	-

## Performance und Risiko

	6M	1J	3J
Perf (%)	-	-	-
Perf (abs.)	-	-	-
Beta	0,92	1,06	1,00
Volatilität	-	-	-

5J

Chart  
nicht verfügbar

Die Wertentwicklung der Vergangenheit lässt keine verlässlichen Rückschlüsse auf die zukünftige Entwicklung eines Finanzinstruments zu.

Quelle: FactSet

## Kursdaten

Ø Kurs 5 Tage   Ø Volumen 5 Tage (Stk.)	- CHF (-)
Ø Kurs 30 Tage   Ø Volumen 30 Tage (Stk.)	- CHF (-)
Ø Kurs 100 Tage   Ø Volumen 100 Tage (Stk.)	- CHF (-)
Ø Kurs 250 Tage   Ø Volumen 250 Tage	- CHF (-)
Hoch seit 1.1.   Datum	- CHF (-)
Tief seit 1.1.   Datum	- CHF (-)
52 Wochen Hoch   Datum	- CHF (-)
52 Wochen Tief   Datum	- CHF (-)

## Arbitrage Ansichten

Börse 	Datum	Zeit	Kurs	Gehandeltes Volumen	Trades
Xetra	12.07.2024	17:35	80,30 EUR	0,77	229
Wiener Börse	12.07.2024	17:32	80,10 EUR	0,00	5
Tradegate	12.07.2024	22:26	79,50 EUR	0,34	50
Stuttgart	12.07.2024	21:55	79,20 EUR	0,09	64
SIX Swiss Exchange	02.05.2019	17:30	54,60 CHF	0,00	1
München	12.07.2024	08:01	78,50 EUR	0,00	2
London Stock Exchange European Trade Reporting	12.07.2024	17:30	80,00 EUR	0,00	2

Hannover	12.07.2024	08:16	78,50 EUR	0,00	3
Hamburg	12.07.2024	08:16	78,50 EUR	0,00	3
Frankfurt	12.07.2024	17:40	80,10 EUR	0,00	2
FINRA other OTC Issues	17.03.2022	20:10	134,00 USD	0,19	1
Düsseldorf	12.07.2024	19:32	80,00 EUR	0,00	7
Berlin	12.07.2024	08:01	78,50 EUR	0,00	3

## Firmenprofil

### Firmenlogo



### Kontakt details

HORNBACH HOLDING AG & CO. KGAA

--

Hornbachstraße 11 - 76879 Bornheim

Telefon+49-6348-60-00

Fax: +49-6348-60-4000

E-mail: [info@hornbach-holding.com](mailto:info@hornbach-holding.com)

### Firmenprofil

-

### Vorstandsmitglieder

Albrecht Hornbach	Vorstandsvorsitzender
Erich Harsch	Vorstandsmitglied
Karin Dohm	Vorstandsmitglied

### Aufsichtsrat

John Feldmann	Aufsichtsratsvorsitzender
Martin Hornbach	Aufsichtsratsmitglied
Melanie Thomann-Bopp	Aufsichtsratsmitglied
Simona Scarpaleggia	Aufsichtsratsmitglied
Simone Krah	Aufsichtsratsmitglied
Vanessa Stütze	Aufsichtsratsmitglied