

## CONTINENTAL AG

ISIN: DE0005439004 WKN: 543900

## Übersicht

12.07.2024 17:35:06

Kurs

58,92 EUR

Differenz  -0,34% (-0,20)

## Stammdaten

|                            |                        |
|----------------------------|------------------------|
| ISIN                       | DE0005439004           |
| Symbol                     | CON                    |
| Börse                      | Xetra                  |
| Währung                    | EUR                    |
| Branche                    | Kraftfahrzeugindustrie |
| Wertpapierkategorie        | Aktie                  |
| Marktkapitalisierung (Mio) | 11.784 EUR             |
| Benchmark                  | DAX KURSINDEX          |

## Marktdaten

|                      |               |
|----------------------|---------------|
| Geld (Volumen)       | -             |
| Brief (Volumen)      | -             |
| Eröffnung            | 59,38 EUR     |
| Hoch                 | 59,48 EUR     |
| Tief                 | 58,78 EUR     |
| Schluss Vortag       | 59,12 EUR     |
| VWAP                 | 58,98597 EUR  |
| Volumen (Stück)      | 340.029       |
| Gehandelte Stückzahl | 20.056.940,42 |
| Trades               | 1.943         |
| Letztes Volumen      | 200.959       |

## Futures und Optionen

|                     |    |
|---------------------|----|
| Zugehörige Futures  | 39 |
| Zugehörige Optionen | -  |






5J



Die Wertentwicklung der Vergangenheit lässt keine verlässlichen Rückschlüsse auf die zukünftige Entwicklung eines Finanzinstruments zu.

Quelle: FactSet

## Aktuellstes Research

| Instrument | Branchen  | Märkte                    |   |
|------------|---|---------------------------|---|
| Datum      |   | Überschrift               | Download  |
| 04.05.2022 |  | Global Equity Ratings     |  |
| 04.05.2022 |  | Aktienempfehlungen Global |  |
| 27.04.2022 |  | Global Equity Ratings     |  |
| 27.04.2022 |  | Aktienempfehlungen Global |  |
| 14.04.2022 |  | Global Equity Ratings     |  |

## Details

12.07.2024 17:35:06

## Kurs

58,92 EUR

Differenz ▼ -0,34% (-0,20)

## Stammdaten

|                            |                        |
|----------------------------|------------------------|
| ISIN                       | DE0005439004           |
| Symbol                     | CON                    |
| Börse                      | Xetra                  |
| Währung                    | EUR                    |
| Branche                    | Kraftfahrzeugindustrie |
| Wertpapierkategorie        | Aktie                  |
| Marktkapitalisierung (Mio) | 11.784 EUR             |
| Benchmark                  | DAX KURSINDEX          |

## Marktdaten

|                      |               |
|----------------------|---------------|
| Geld (Volumen)       | -             |
| Brief (Volumen)      | -             |
| Eröffnung            | 59,38 EUR     |
| Hoch                 | 59,48 EUR     |
| Tief                 | 58,78 EUR     |
| Schluss Vortag       | 59,12 EUR     |
| VWAP                 | 58,98597 EUR  |
| Volumen (Stück)      | 340.029       |
| Gehandelte Stückzahl | 20.056.940,42 |
| Trades               | 1.943         |
| Letztes Volumen      | 200.959       |

## Performance und Risiko

|             | 6M      | 1J      | 3J      |
|-------------|---------|---------|---------|
| Perf (%)    | -19,07% | -15,25% | -43,79% |
| Perf (abs.) | -13,88  | -10,60  | -45,91  |
| Beta        | 0,94    | 1,03    | 1,44    |
| Volatilität | 28,75   | 26,86   | 36,55   |

5J



Die Wertentwicklung der Vergangenheit lässt keine verlässlichen Rückschlüsse auf die zukünftige Entwicklung eines Finanzinstruments zu.

Quelle: FactSet

## Kursdaten

|   |                        |
|---|------------------------|
| Ø Kurs 5 Tage   Ø Volumen 5 Tage (Stk.)     | 59,34 EUR (412.212)    |
| Ø Kurs 30 Tage   Ø Volumen 30 Tage (Stk.)   | 57,53 EUR (518.669)    |
| Ø Kurs 100 Tage   Ø Volumen 100 Tage (Stk.) | 63,29 EUR (458.474)    |
| Ø Kurs 250 Tage   Ø Volumen 250 Tage        | 67,12 EUR (389.316)    |
| Hoch seit 1.1.   Datum                      | 78,40 EUR (02.01.2024) |
| Tief seit 1.1.   Datum                      | 51,58 EUR (02.07.2024) |
| 52 Wochen Hoch   Datum                      | 78,40 EUR (02.01.2024) |
| 52 Wochen Tief   Datum                      | 51,58 EUR (02.07.2024) |

## Arbitrage Ansichten

| Börse              | Datum      | Zeit  | Kurs        | Gehandeltes Volumen | Trades |
|--------------------|------------|-------|-------------|---------------------|--------|
| Xetra              | 12.07.2024 | 17:35 | 58,92 EUR   | 20,06               | 1.943  |
| Wiener Börse       | 12.07.2024 | 17:32 | 58,94 EUR   | 0,00                | 5      |
| Tradegate          | 12.07.2024 | 22:26 | 58,78 EUR   | 0,62                | 73     |
| Stuttgart          | 12.07.2024 | 21:59 | 58,58 EUR   | 0,16                | 163    |
| SIX Swiss Exchange | 14.04.2020 | 17:35 | 65,4277 EUR | 0,00                | 1      |
| SIX Swiss Exchange | 20.06.2019 | 17:30 | 144,60 CHF  | 0,02                | 3      |
| München            | 12.07.2024 | 08:01 | 59,16 EUR   | 0,00                | 1      |

|   |            |       |             |      |   |
|---|------------|-------|-------------|------|---|
| London Stock Exchange<br>European Trade Reporting | 12.07.2024 | 17:30 | 58,86 EUR   | 0,00 | 1 |
| Hannover  | 12.07.2024 | 08:16 | 58,84 EUR   | 0,00 | 3 |
| Hamburg   | 12.07.2024 | 08:16 | 58,84 EUR   | 0,00 | 3 |
| Frankfurt   | 12.07.2024 | 11:29 | 58,98 EUR   | 0,00 | 1 |
| FINRA other OTC Issues                            | 12.07.2024 | 18:24 | 62,7999 USD | 0,01 | 3 |
| Euronext Milan MTF Trading<br>After Hours         | 09.07.2024 | 19:10 | 57,28 EUR   | 0,00 | 1 |
| Euronext Milan MTF Global<br>Equity Market        | 12.07.2024 | 17:44 | 59,10 EUR   | 0,00 | 4 |
| Düsseldorf  | 12.07.2024 | 19:31 | 58,66 EUR   | 0,00 | 7 |
| Bucharest Stock Exchange                          | 11.07.2024 | 15:48 | 296,20 RON  | 0,01 | 2 |
| Berlin  | 12.07.2024 | 08:01 | 58,92 EUR   | 0,00 | 3 |

# Firmenprofil

## Firmenlogo



### Kontakt details

CONTINENTAL AG

--

Vahrenwalder Strasse 9 - 30165 Hannover

Telefon+49-511-938-1080

Fax: +

E-mail: -

## Firmenprofil

-

### Vorstandsmitglieder

|                         |                       |
|-------------------------|-----------------------|
| Nikolai Setzer          | Vorstandsvorsitzender |
| Ariane Reinhart         | Vorstandsmitglied     |
| Christian Kötz          | Vorstandsmitglied     |
| Olaf Schick             | Vorstandsmitglied     |
| Philip Nelles           | Vorstandsmitglied     |
| Philipp von Hirschheydt | Vorstandsmitglied     |

### Aufsichtsrat

|                        |                           |
|------------------------|---------------------------|
| Wolfgang W. Reitzle    | Aufsichtsratsvorsitzender |
| Gunter Dunkel          | Aufsichtsratsmitglied     |
| Matthias Ebenau        | Aufsichtsratsmitglied     |
| Rolf Nonnenmacher      | Aufsichtsratsmitglied     |
| Anne Nothing           | Aufsichtsratsmitglied     |
| Carmen Löffler         | Aufsichtsratsmitglied     |
| Christiane Benner      | Aufsichtsratsmitglied     |
| Dorothea von Boxberg   | Aufsichtsratsmitglied     |
| Francesco Grioli       | Aufsichtsratsmitglied     |
| Georg F. W. Schaeffler | Aufsichtsratsmitglied     |
| Hasan Allak            | Aufsichtsratsmitglied     |
| Isabel Corinna Knauf   | Aufsichtsratsmitglied     |
| Jörg Schönfelder       | Aufsichtsratsmitglied     |
| Klaus Rosenfeld        | Aufsichtsratsmitglied     |
| Matthias Tote          | Aufsichtsratsmitglied     |
| Michael Iglhaut        | Aufsichtsratsmitglied     |
| Sabine Neuß            | Aufsichtsratsmitglied     |
| Satish Khata           | Aufsichtsratsmitglied     |
| Stefan Scholz          | Aufsichtsratsmitglied     |
| Stefan E. Buchner      | Aufsichtsratsmitglied     |