

## CANCOM SE

ISIN: DE0005419105

WKN: 541910

## Übersicht

29.07.2024 17:39:22

Kurs

31,70 EUR

Differenz  -0,44% (-0,14)

## Stammdaten

ISIN DE0005419105

Symbol COK

Börse Xetra

Währung EUR

Branche Informationstechnologie

Wertpapierkategorie Aktie

Marktkapitalisierung (Mio) 1.110 EUR

Benchmark DAX KURSINDEX

## Marktdaten

Geld (Volumen) -

Brief (Volumen) -

Eröffnung 31,96 EUR

Hoch 32,02 EUR

Tief 31,46 EUR

Schluss Vortag 31,84 EUR

VWAP 31,69339 EUR

Volumen (Stück) 36.860

Gehandelte Stückzahl 1.168.218,30

Trades 280

Letztes Volumen 100

## Futures und Optionen

Zugehörige Futures 15

Zugehörige Optionen -










5J



Die Wertentwicklung der Vergangenheit lässt keine verlässlichen Rückschlüsse auf die zukünftige Entwicklung eines Finanzinstruments zu.

Quelle: FactSet

## Aktuellstes Research

Branchen		Märkte	
Datum		Überschrift	Download
29.07.2024		Aktienempfehlungen Österreich	
26.07.2024		Equity Weekly	
24.07.2024		Global Equity Ratings	
24.07.2024		Aktienempfehlungen Global	
15.07.2024		Aktienempfehlungen Global	

## Details

29.07.2024 17:39:22

## Kurs

31,70 EUR

Differenz ▼ -0,44% (-0,14)

## Stammdaten

ISIN	DE0005419105
Symbol	COK
Börse	Xetra
Währung	EUR
Branche	Informations- technologie
Wertpapierkategorie	Aktie
Marktkapitalisierung (Mio)	1.110 EUR
Benchmark	DAX KURSINDEX

## Marktdaten

Geld (Volumen)	-
Brief (Volumen)	-
Eröffnung	31,96 EUR
Hoch	32,02 EUR
Tief	31,46 EUR
Schluss Vortag	31,84 EUR
VWAP	31,69339 EUR
Volumen (Stück)	36.860
Gehandelte Stückzahl	1.168.218,30
Trades	280
Letztes Volumen	100

## Performance und Risiko

	6M	1J	3J
Perf (%)	+6,88%	+21,74%	-39,92%
Perf (abs.)	+2,04	+5,66	-21,06
Beta	1,05	1,16	1,19
Volatilität	32,12	34,36	37,71

5J



Die Wertentwicklung der Vergangenheit lässt keine verlässlichen Rückschlüsse auf die zukünftige Entwicklung eines Finanzinstruments zu.

Quelle: FactSet

## Kursdaten

Ø Kurs 5 Tage   Ø Volumen 5 Tage (Stk.)	32,06 EUR (51.903)
Ø Kurs 30 Tage   Ø Volumen 30 Tage (Stk.)	32,31 EUR (62.905)
Ø Kurs 100 Tage   Ø Volumen 100 Tage (Stk.)	30,35 EUR (67.589)
Ø Kurs 250 Tage   Ø Volumen 250 Tage	28,15 EUR (80.381)
Hoch seit 1.1.   Datum	34,00 EUR (05.07.2024)
Tief seit 1.1.   Datum	25,40 EUR (20.03.2024)
52 Wochen Hoch   Datum	34,00 EUR (05.07.2024)
52 Wochen Tief   Datum	21,26 EUR (26.10.2023)

## Arbitrage Ansichten

Börse	Datum	Zeit	Kurs	Gehandeltes Volumen	Trades
Xetra	29.07.2024	17:39	31,70 EUR	1,17	280
Wiener Börse	29.07.2024	17:32	31,72 EUR	0,00	5
Tradegate	29.07.2024	22:26	31,74 EUR	0,08	23
Stuttgart	29.07.2024	21:55	31,64 EUR	0,01	63
SIX Swiss Exchange	17.05.2019	17:31	53,50 CHF	0,09	11
München	29.07.2024	08:00	31,82 EUR	0,00	2
London Stock Exchange European Trade Reporting	29.07.2024	17:30	31,73 EUR	0,00	2

Hannover	29.07.2024	08:16	31,40	EUR	0,00	3
Hamburg	29.07.2024	08:16	31,40	EUR	0,00	3
Frankfurt	29.07.2024	08:13	31,40	EUR	0,00	2
FINRA other OTC Issues	11.07.2024	17:30	35,05	USD	0,00	1
Düsseldorf	29.07.2024	19:31	31,60	EUR	0,00	6
Berlin	29.07.2024	12:35	31,66	EUR	0,01	3

# Firmenprofil

## Firmenlogo



### Kontakt details

CANCOM SE

--

Erika-Mann-Strasse 69 - 80636 München

Telefon+49-89-54054-0

Fax: +49-89-54054-5119

E-mail: [info@cancom.de](mailto:info@cancom.de)

## Firmenprofil

-

### Vorstandsmitglieder

Rüdiger Rath	Vorstandsvorsitzender
Jochen Borenich	Vorstandsmitglied
Thomas Stark	Vorstandsmitglied

### Aufsichtsrat

Klaus Reiner Weinmann	Aufsichtsratsvorsitzender
Ilias Läber	Aufsichtsratsmitglied
Isabell M. Welp	Aufsichtsratsmitglied
Kari Kapsch	Aufsichtsratsmitglied
Swantje Schulze	Aufsichtsratsmitglied
Jürgen Maidl	Aufsichtsratsmitglied