

## DIGIA PLC

ISIN: FI0009007983

WKN: DIGIA

## Übersicht

10.05.2024 21:43:03

Kurs  
5,50 EURDifferenz  -2,14% (-0,12)

## Stammdaten

ISIN	FI0009007983
Symbol	DIGIA
Börse	Berlin
Währung	EUR
Branche	Software
Wertpapierkategorie	Aktie
Marktkapitalisierung (Mio)	148 EUR
Benchmark	OMX-HELSINKI 25 INDEX

## Marktdaten

Geld (Volumen)	-
Brief (Volumen)	-
Eröffnung	5,62 EUR
Hoch	5,62 EUR
Tief	5,50 EUR
Schluss Vortag	5,62 EUR
VWAP	-
Volumen (Stück)	0
Gehandelte Stückzahl	0,00
Trades	17
Letztes Volumen	0

## Futures und Optionen

Zugehörige Futures	1
Zugehörige Optionen	-







5J



Die Wertentwicklung der Vergangenheit lässt keine verlässlichen Rückschlüsse auf die zukünftige Entwicklung eines Finanzinstruments zu.

Quelle: FactSet

## Aktuellstes Research

Branchen		Märkte	
Datum		Überschrift	Download
03.05.2024		Equity Weekly	
29.04.2024		Aktienempfehlungen Österreich	
26.04.2024		Equity Weekly	
26.04.2024		Global Equity Ratings	
26.04.2024		Aktienempfehlungen Global	

## Details

10.05.2024 21:43:03

**Kurs**  
5,50 EUR**Differenz**  -2,14% (-0,12)

## Stammdaten

ISIN	F10009007983
Symbol	DIGIA
Börse	Berlin
Währung	EUR
Branche	Software
Wertpapierkategorie	Aktie
Marktkapitalisierung (Mio)	148 EUR
Benchmark	OMX-HELSINKI 25 INDEX

## Marktdaten

Geld (Volumen)	-
Brief (Volumen)	-
Eröffnung	5,62 EUR
Hoch	5,62 EUR
Tief	5,50 EUR
Schluss Vortag	5,62 EUR
VWAP	-
Volumen (Stück)	0
Gehandelte Stückzahl	0,00
Trades	17
Letztes Volumen	0

## Performance und Risiko

	6M	1J	3J
Perf (%)	+3,38%	-10,71%	-29,31%
Perf (abs.)	+0,18	-0,66	-2,28
Beta	0,29	0,41	0,57
Volatilität	27,09	27,37	29,18

5J



Die Wertentwicklung der Vergangenheit lässt keine verlässlichen Rückschlüsse auf die zukünftige Entwicklung eines Finanzinstruments zu.

Quelle: FactSet

## Kursdaten

Ø Kurs 5 Tage   Ø Volumen 5 Tage (Stk.)	5,42 EUR (0)
Ø Kurs 30 Tage   Ø Volumen 30 Tage (Stk.)	5,26 EUR (0)
Ø Kurs 100 Tage   Ø Volumen 100 Tage (Stk.)	5,35 EUR (0)
Ø Kurs 250 Tage   Ø Volumen 250 Tage	5,59 EUR (0)
Hoch seit 1.1.   Datum	5,66 EUR (08.05.2024)
Tief seit 1.1.   Datum	5,06 EUR (25.03.2024)
52 Wochen Hoch   Datum	6,34 EUR (23.05.2023)
52 Wochen Tief   Datum	4,78 EUR (27.10.2023)

## Alle Börsen für DIGIA PLC

Börse 	Datum	Zeit	Kurs	Gehandeltes Volumen	Trades
Stuttgart	10.05.2024	10:31	5,42 EUR	0,00	3
Nasdaq Helsinki	10.05.2024	17:29	5,50 EUR	0,04	39
München	10.05.2024	08:15	5,50 EUR	0,00	2
London Stock Exchange	24.06.2020	12:52	5,2453 EUR	0,08	1
Frankfurt	10.05.2024	08:08	5,50 EUR	0,00	1
Düsseldorf	10.05.2024	08:12	5,48 EUR	0,00	1
Berlin	10.05.2024	21:43	5,50 EUR	0,00	17

# Firmenprofil

## Firmenlogo

### Kontakt details

DIGIA PLC

--

Hiomotie 19 00380 helsinki

Telefon+358 424 20201

Fax: +358 424 2020700

E-mail: -

## Firmenprofil

-