

INCAP OYJ

ISIN: **FI0009006407**

WKN: **ICP1V**

Übersicht

30.04.2024 21:43:03

Kurs

8,955 EUR

Differenz  0,62% (0,06)

Stammdaten

ISIN	FI0009006407
Symbol	ICP1V
Börse	Berlin
Währung	EUR
Branche	Technologie
Wertpapierkategorie	Aktie
Marktkapitalisierung (Mio)	264 EUR
Benchmark	OMX-HELSINKI 25 INDEX

Marktdaten

Geld (Volumen)	-
Brief (Volumen)	-
Eröffnung	8,915 EUR
Hoch	9,05 EUR
Tief	8,86 EUR
Schluss Vortag	8,90 EUR
VWAP	-
Volumen (Stück)	0
Gehandelte Stückzahl	0,00
Trades	18
Letztes Volumen	0

Futures und Optionen

Zugehörige Futures	-
Zugehörige Optionen	-




5J



Die Wertentwicklung der Vergangenheit lässt keine verlässlichen Rückschlüsse auf die zukünftige Entwicklung eines Finanzinstruments zu.

Quelle: FactSet

Aktuellstes Research

Branchen		Märkte	
Datum		Überschrift	Download
29.04.2024		Aktienempfehlungen Österreich	
26.04.2024		Equity Weekly	
26.04.2024		Global Equity Ratings	
26.04.2024		Aktienempfehlungen Global	
15.04.2024		Aktienempfehlungen Österreich	

Details

30.04.2024 21:43:03

Kurs

8,955 EUR

Differenz ▲ 0,62% (0,06)

Stammdaten

ISIN	FI0009006407
Symbol	ICP1V
Börse	Berlin
Währung	EUR
Branche	Technologie
Wertpapierkategorie	Aktie
Marktkapitalisierung (Mio)	264 EUR
Benchmark	OMX-HELSINKI 25 INDEX

Marktdaten

Geld (Volumen)	-
Brief (Volumen)	-
Eröffnung	8,915 EUR
Hoch	9,05 EUR
Tief	8,86 EUR
Schluss Vortag	8,90 EUR
VWAP	-
Volumen (Stück)	0
Gehandelte Stückzahl	0,00
Trades	18
Letztes Volumen	0

Performance und Risiko

	6M	1J	3J
Perf (%)	+51,01%	-20,04%	+24,20%
Perf (abs.)	+3,03	-2,25	+1,75
Beta	1,37	0,93	1,00
Volatilität	40,79	48,72	57,79

5J



Die Wertentwicklung der Vergangenheit lässt keine verlässlichen Rückschlüsse auf die zukünftige Entwicklung eines Finanzinstruments zu.

Quelle: FactSet

Kursdaten

Ø Kurs 5 Tage Ø Volumen 5 Tage (Stk.)	8,942 EUR (0)
Ø Kurs 30 Tage Ø Volumen 30 Tage (Stk.)	9,028 EUR (0)
Ø Kurs 100 Tage Ø Volumen 100 Tage (Stk.)	8,118 EUR (0)
Ø Kurs 250 Tage Ø Volumen 250 Tage	8,601 EUR (0)
Hoch seit 1.1. Datum	9,490 EUR (04.03.2024)
Tief seit 1.1. Datum	6,790 EUR (22.02.2024)
52 Wochen Hoch Datum	11,380 EUR (02.05.2023)
52 Wochen Tief Datum	5,810 EUR (31.10.2023)

Alle Börsen für INCAP OYJ

Börse	Datum	Zeit	Kurs	Gehandeltes Volumen	Trades
Tradegate	30.04.2024	22:02	8,94 EUR	0,00	1
Nasdaq Helsinki	30.04.2024	17:29	8,97 EUR	0,10	146
München	30.04.2024	08:03	8,965 EUR	0,00	1
London Stock Exchange	12.04.2024	16:25	9,2798 EUR	0,02	1
Frankfurt	30.04.2024	08:07	8,77 EUR	0,00	2
Düsseldorf	30.04.2024	08:12	8,84 EUR	0,00	3
Berlin	30.04.2024	21:43	8,955 EUR	0,00	18

Firmenprofil

Firmenlogo



Firmenprofil

-

Kontakt details

INCAP

--

Telefon-

Fax: -

E-mail: -