

BAYWA AG

ISIN: DE0005194062

WKN: 519406

Übersicht

05.07.2024 17:35:20

Kurs

21,30 EUR

Differenz  0,47% (0,10)

Stammdaten

ISIN	DE0005194062
Symbol	BYW6
Börse	Xetra
Währung	EUR
Branche	Handel
Wertpapierkategorie	Aktie
Marktkapitalisierung (Mio)	807 EUR
Benchmark	DAX KURSINDEX

Marktdaten

Geld (Volumen)	-
Brief (Volumen)	-
Eröffnung	21,30 EUR
Hoch	21,90 EUR
Tief	21,10 EUR
Schluss Vortag	21,20 EUR
VWAP	21,43605 EUR
Volumen (Stück)	39.066
Gehandelte Stückzahl	837.420,80
Trades	302
Letztes Volumen	7.530

Futures und Optionen

Zugehörige Futures	-
Zugehörige Optionen	577











5J



Die Wertentwicklung der Vergangenheit lässt keine verlässlichen Rückschlüsse auf die zukünftige Entwicklung eines Finanzinstruments zu.

Quelle: FactSet

Aktuellstes Research

Branchen		Märkte	
Datum		Überschrift	Download
21.06.2024		Equity Weekly	
21.06.2024		Global Equity Ratings	
21.06.2024		Aktienempfehlungen Global	
14.06.2024		Global Equity Ratings	
14.06.2024		Aktienempfehlungen Global	

Details

05.07.2024 17:35:20

Kurs

21,30 EUR

Differenz ▲ 0,47% (0,10)

Stammdaten

ISIN	DE0005194062
Symbol	BYW6
Börse	Xetra
Währung	EUR
Branche	Handel
Wertpapierkategorie	Aktie
Marktkapitalisierung (Mio)	807 EUR
Benchmark	DAX KURSINDEX

Marktdaten

Geld (Volumen)	-
Brief (Volumen)	-
Eröffnung	21,30 EUR
Hoch	21,90 EUR
Tief	21,10 EUR
Schluss Vortag	21,20 EUR
VWAP	21,43605 EUR
Volumen (Stück)	39.066
Gehandelte Stückzahl	837.420,80
Trades	302
Letztes Volumen	7.530

Performance und Risiko

	6M	1J	3J
Perf (%)	-31,18%	-43,20%	-41,96%
Perf (abs.)	-9,65	-16,20	-15,40
Beta	1,05	0,93	0,62
Volatilität	32,32	30,34	27,86



Die Wertentwicklung der Vergangenheit lässt keine verlässlichen Rückschlüsse auf die zukünftige Entwicklung eines Finanzinstruments zu.

Quelle: FactSet

Kursdaten

Ø Kurs 5 Tage Ø Volumen 5 Tage (Stk.)	20,68 EUR (45.813)
Ø Kurs 30 Tage Ø Volumen 30 Tage (Stk.)	21,38 EUR (28.714)
Ø Kurs 100 Tage Ø Volumen 100 Tage (Stk.)	24,11 EUR (25.828)
Ø Kurs 250 Tage Ø Volumen 250 Tage	28,82 EUR (19.910)
Hoch seit 1.1. Datum	32,10 EUR (09.01.2024)
Tief seit 1.1. Datum	19,88 EUR (02.07.2024)
52 Wochen Hoch Datum	38,70 EUR (01.08.2023)
52 Wochen Tief Datum	19,88 EUR (02.07.2024)

Arbitrage Ansichten

Börse	Datum	Zeit	Kurs	Gehandeltes Volumen	Trades
Xetra	05.07.2024	17:35	21,30 EUR	0,84	302
Wiener Börse	05.07.2024	17:32	21,20 EUR	0,00	5
Tradegate	05.07.2024	22:26	21,35 EUR	0,10	35
Stuttgart	05.07.2024	21:55	21,15 EUR	0,01	62
SIX Swiss Exchange	14.03.2019	17:35	27,70 CHF	0,00	1
München	05.07.2024	11:08	21,30 EUR	0,02	3
London Stock Exchange	29.09.2023	17:45	33,70 EUR	0,04	1
Hannover	05.07.2024	08:00	21,40 EUR	0,00	1

Hamburg	05.07.2024	10:19	21,35 EUR	0,00	2
Frankfurt	05.07.2024	08:20	21,10 EUR	0,00	2
Düsseldorf	05.07.2024	19:31	21,05 EUR	0,00	7
Berlin	05.07.2024	21:52	21,30 EUR	0,00	16

Firmenprofil

Firmenlogo



Kontaktdetails

BAYWA AG

--

Arabellastrasse 4 - 81925 München

Telefon+49-89-9222-0

Fax: +49-89-9212-3887

E-mail: info@baywa.de

Firmenprofil

-

Vorstandsmitglieder

Marcus Pöllinger	Vorstandsvorsitzender
Andreas Helber	Vorstandsmitglied
Marlen Wienert	Vorstandsmitglied
Reinhard Wolf	Vorstandsmitglied

Aufsichtsrat

Bernhard Loy	Aufsichtsratsmitglied
Ingrid Halbritter	Aufsichtsratsmitglied
Jaana Hampel	Aufsichtsratsmitglied
Joachim Rukwied	Aufsichtsratsmitglied
Jürgen Hahnemann	Aufsichtsratsmitglied
Maria-Magdalena Waschbichler	Aufsichtsratsmitglied
Michael Göschelbauer	Aufsichtsratsmitglied
Michael Höllerer	Aufsichtsratsmitglied
Michael Kuffner	Aufsichtsratsmitglied
Monika Hohlmeier	Aufsichtsratsmitglied
Monique Surges	Aufsichtsratsmitglied
Thomas Gürlebeck	Aufsichtsratsmitglied
Thomas Stuber	Aufsichtsratsmitglied
Wilhelm Josef Oberhofer	Aufsichtsratsmitglied
Wolfgang Altmüller	Aufsichtsratsmitglied