

BAYWA AG

ISIN: DE0005194062

WKN: 519406

Übersicht

27.06.2024 17:35:20

Kurs

20,85 EUR

Differenz  -0,48% (-0,10)

Stammdaten

ISIN	DE0005194062
Symbol	BYW6
Börse	Xetra
Währung	EUR
Branche	Diverse
Wertpapierkategorie	Aktie
Marktkapitalisierung (Mio)	792 EUR
Benchmark	DAX KURSINDEX

Marktdaten

Geld (Volumen)	-
Brief (Volumen)	-
Eröffnung	20,85 EUR
Hoch	21,10 EUR
Tief	20,50 EUR
Schluss Vortag	20,95 EUR
VWAP	20,81365 EUR
Volumen (Stück)	19.540
Gehandelte Stückzahl	406.698,70
Trades	180
Letztes Volumen	5.340

Futures und Optionen

Zugehörige Futures	-
Zugehörige Optionen	607










5J



Die Wertentwicklung der Vergangenheit lässt keine verlässlichen Rückschlüsse auf die zukünftige Entwicklung eines Finanzinstruments zu.

Quelle: FactSet

Aktuellstes Research

Branchen		Märkte	
Datum		Überschrift	Download
24.06.2024		Aktienempfehlungen Österreich	
21.06.2024		Equity Weekly	
21.06.2024		Global Equity Ratings	
21.06.2024		Aktienempfehlungen Global	
14.06.2024		Equity Weekly	

Details

27.06.2024 17:35:20

Kurs

20,85 EUR

Differenz  -0,48% (-0,10)

Stammdaten

ISIN	DE0005194062
Symbol	BYW6
Börse	Xetra
Währung	EUR
Branche	Diverse
Wertpapierkategorie	Aktie
Marktkapitalisierung (Mio)	792 EUR
Benchmark	DAX KURSINDEX

Marktdaten

Geld (Volumen)	-
Brief (Volumen)	-
Eröffnung	20,85 EUR
Hoch	21,10 EUR
Tief	20,50 EUR
Schluss Vortag	20,95 EUR
VWAP	20,81365 EUR
Volumen (Stück)	19.540
Gehandelte Stückzahl	406.698,70
Trades	180
Letztes Volumen	5.340

Performance und Risiko

	6M	1J	3J
Perf (%)	-33,17%	-44,40%	-43,57%
Perf (abs.)	-10,35	-16,65	-16,10
Beta	1,04	0,91	0,62
Volatilität	31,86	29,95	27,78



5J

Die Wertentwicklung der Vergangenheit lässt keine verlässlichen Rückschlüsse auf die zukünftige Entwicklung eines Finanzinstruments zu.

Quelle: FactSet

Kursdaten

Ø Kurs 5 Tage Ø Volumen 5 Tage (Stk.)	21,11 EUR (24.766)
Ø Kurs 30 Tage Ø Volumen 30 Tage (Stk.)	21,82 EUR (21.919)
Ø Kurs 100 Tage Ø Volumen 100 Tage (Stk.)	24,59 EUR (24.048)
Ø Kurs 250 Tage Ø Volumen 250 Tage	29,23 EUR (19.066)
Hoch seit 1.1. Datum	32,10 EUR (09.01.2024)
Tief seit 1.1. Datum	20,10 EUR (13.06.2024)
52 Wochen Hoch Datum	38,70 EUR (01.08.2023)
52 Wochen Tief Datum	20,10 EUR (13.06.2024)

Arbitrage Ansichten

Börse 	Datum	Zeit	Kurs	Gehandeltes Volumen	Trades
Xetra	27.06.2024	17:35	20,85 EUR	0,41	180
Wiener Börse	27.06.2024	17:32	20,90 EUR	0,00	2
Tradegate	27.06.2024	22:26	20,85 EUR	0,11	32
Stuttgart	27.06.2024	21:55	20,70 EUR	0,00	62
SIX Swiss Exchange	14.03.2019	17:35	27,70 CHF	0,00	1
München	27.06.2024	08:00	20,85 EUR	0,00	1
London Stock Exchange	29.09.2023	17:45	33,70 EUR	0,04	1
Hannover	27.06.2024	08:16	20,85 EUR	0,00	3

Hamburg	27.06.2024	08:16	20,85 EUR	0,00	3
Frankfurt	27.06.2024	08:20	20,85 EUR	0,00	2
Düsseldorf	27.06.2024	19:31	20,65 EUR	0,00	7
Berlin	27.06.2024	21:52	20,80 EUR	0,00	18

Firmenprofil

Firmenlogo



Kontaktdetails

BAYWA AG

--

Arabellastrasse 4 - 81925 München

Telefon+49-89-9222-0

Fax: +49-89-9212-3887

E-mail: info@baywa.de

Firmenprofil

-

Vorstandsmitglieder

Marcus Pöllinger	Vorstandsvorsitzender
Andreas Helber	Vorstandsmitglied
Marlen Wienert	Vorstandsmitglied
Reinhard Wolf	Vorstandsmitglied

Aufsichtsrat

Bernhard Loy	Aufsichtsratsmitglied
Ingrid Halbritter	Aufsichtsratsmitglied
Jaana Hampel	Aufsichtsratsmitglied
Joachim Rukwied	Aufsichtsratsmitglied
Jürgen Hahnemann	Aufsichtsratsmitglied
Maria-Magdalena Waschbichler	Aufsichtsratsmitglied
Michael Göschelbauer	Aufsichtsratsmitglied
Michael Höllerer	Aufsichtsratsmitglied
Michael Kuffner	Aufsichtsratsmitglied
Monika Hohlmeier	Aufsichtsratsmitglied
Monique Surges	Aufsichtsratsmitglied
Thomas Gürlebeck	Aufsichtsratsmitglied
Thomas Stuber	Aufsichtsratsmitglied
Wilhelm Josef Oberhofer	Aufsichtsratsmitglied
Wolfgang Altmüller	Aufsichtsratsmitglied