

## 11 88 0 SOLUTIONS AG

ISIN: DE0005118806 WKN: 511880

## Übersicht

16.07.2024 17:36:05

Kurs

0,835 EUR

Differenz  1,83% (0,02)

## Stammdaten

ISIN	DE0005118806
Symbol	TGT
Börse	Xetra
Währung	EUR
Branche	Telekommunikation
Wertpapierkategorie	Aktie
Marktkapitalisierung (Mio)	22 EUR
Benchmark	DAX KURSINDEX

## Marktdaten

Geld (Volumen)	-
Brief (Volumen)	-
Eröffnung	0,835 EUR
Hoch	0,835 EUR
Tief	0,835 EUR
Schluss Vortag	0,82 EUR
VWAP	0,88048 EUR
Volumen (Stück)	0
Gehandelte Stückzahl	0,00
Trades	2
Letztes Volumen	0

## Futures und Optionen

Zugehörige Futures	-
Zugehörige Optionen	-






5J



Die Wertentwicklung der Vergangenheit lässt keine verlässlichen Rückschlüsse auf die zukünftige Entwicklung eines Finanzinstruments zu.

Quelle: FactSet

## Aktuellstes Research

Branchen		Märkte	
Datum		Überschrift	Download
15.07.2024		Aktienempfehlungen Global	
12.07.2024		Global Equity Ratings	
09.07.2024		Aktienempfehlungen Österreich	
24.06.2024		Aktienempfehlungen Österreich	
21.06.2024		Global Equity Ratings	

## Details

16.07.2024 17:36:05

Kurs

0,835 EUR

Differenz ▲ 1,83% (0,02)

## Stammdaten

ISIN	DE0005118806
Symbol	TGT
Börse	Xetra
Währung	EUR
Branche	Telekommunikation
Wertpapierkategorie	Aktie
Marktkapitalisierung (Mio)	22 EUR
Benchmark	DAX KURSINDEX

## Marktdaten

Geld (Volumen)	-
Brief (Volumen)	-
Eröffnung	0,835 EUR
Hoch	0,835 EUR
Tief	0,835 EUR
Schluss Vortag	0,82 EUR
VWAP	0,88048 EUR
Volumen (Stück)	0
Gehandelte Stückzahl	0,00
Trades	2
Letztes Volumen	0

## Performance und Risiko

	6M	1J	3J
Perf (%)	+21,01%	-13,47%	-45,42%
Perf (abs.)	+0,15	-0,13	-0,70
Beta	0,19	0,16	0,23
Volatilität	70,86	56,64	42,77

5J



Die Wertentwicklung der Vergangenheit lässt keine verlässlichen Rückschlüsse auf die zukünftige Entwicklung eines Finanzinstruments zu.

Quelle: FactSet

## Kursdaten

Ø Kurs 5 Tage   Ø Volumen 5 Tage (Stk.)	0,860 EUR (1.846)
Ø Kurs 30 Tage   Ø Volumen 30 Tage (Stk.)	0,887 EUR (2.401)
Ø Kurs 100 Tage   Ø Volumen 100 Tage (Stk.)	0,795 EUR (2.205)
Ø Kurs 250 Tage   Ø Volumen 250 Tage	0,798 EUR (1.904)
Hoch seit 1.1.   Datum	1,000 EUR (03.05.2024)
Tief seit 1.1.   Datum	0,625 EUR (26.01.2024)
52 Wochen Hoch   Datum	1,000 EUR (03.05.2024)
52 Wochen Tief   Datum	0,625 EUR (26.01.2024)

## Alle Börsen für 11 88 0 SOLUTIONS AG

Börse	Datum	Zeit	Kurs	Gehandeltes Volumen	Trades
Xetra	16.07.2024	17:36	0,835 EUR	0,00	2
Tradegate	16.07.2024	22:02	0,825 EUR	0,00	1
Stuttgart	16.07.2024	21:45	0,815 EUR	0,00	60
München	16.07.2024	08:00	0,86 EUR	0,00	1
London Stock Exchange	29.03.2019	17:30	1,325 EUR	0,00	2
Hamburg	16.07.2024	08:16	0,78 EUR	0,00	1
Frankfurt	16.07.2024	08:00	0,78 EUR	0,00	1
Düsseldorf	16.07.2024	19:30	0,765 EUR	0,00	5

Berlin	16.07.2024	08:00	0,78 EUR	0,00	1
--------	------------	-------	----------	------	---

# Firmenprofil

## Firmenlogo



## Kontakt details

11 88 0 SOLUTIONS AG

--

Hohenzollernstrasse 24 - 45128 Essen

Telefon+49-201-8099-0

Fax: +

E-mail: service@11880.com

## Firmenprofil

-

### Vorstandsmitglieder

Christian Maar      Vorstandsmitglied

### Aufsichtsrat

Michael R.      Aufsichtsratsvorsitzender  
Wiesbrock

Silke Feige      Aufsichtsratsmitglied

Leonard      Aufsichtsratsmitglied  
Kiedrowski

Michael      Aufsichtsratsmitglied  
Thorsten Martin  
Amtmann

Ralf Ruhrmann      Aufsichtsratsmitglied

Sandy Jurkschat      Aufsichtsratsmitglied