

# VONOVIA SE

ISIN: DE000A1ML7J1

WKN: A1ML7J

## Übersicht

13.03.2020 17:35:04

**Kurs**

44,9617 CHF

**Differenz**  1,33% (0,59)

**Stammdaten**

ISIN	DE000A1ML7J1
Symbol	VNA
Börse	SIX Swiss Exchange
Währung	CHF
Branche	Diverse
Wertpapierkategorie	Aktie
Marktkapitalisierung (Mio)	23.204 EUR
Benchmark	DAX KURSINDEX

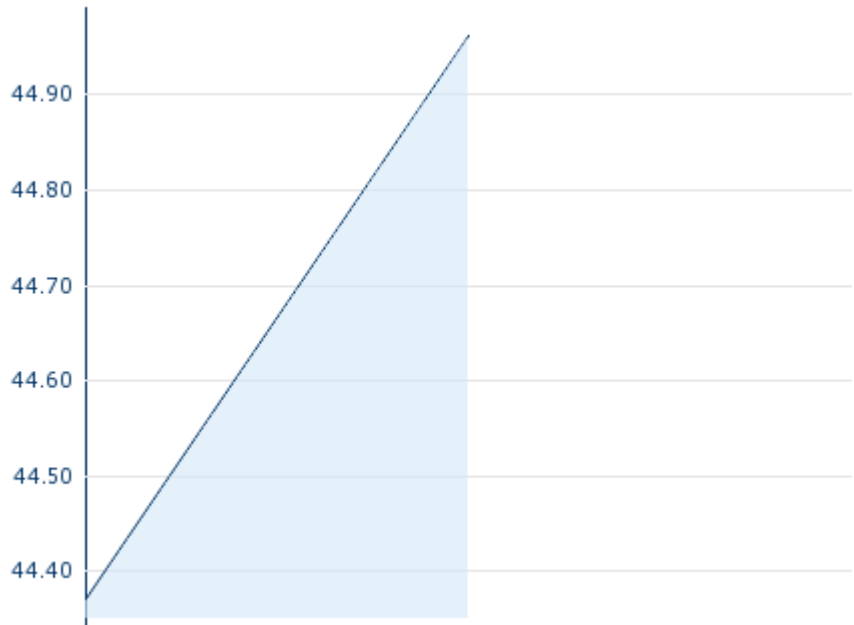
**Marktdaten**

Geld (Volumen)	60,30 CHF (34)
Brief (Volumen)	44,3716 CHF (961)
Eröffnung	44,9617 CHF
Hoch	44,9617 CHF
Tief	44,9617 CHF
Schluss Vortag	44,3716 CHF
VWAP	21,36 CHF
Volumen (Stück)	-
Gehandelte Stückzahl	-
Trades	1
Letztes Volumen	-

**Futures und Optionen**


Zugehörige Futures	39
Zugehörige Optionen	-

5J



Die Wertentwicklung der Vergangenheit lässt keine verlässlichen Rückschlüsse auf die zukünftige Entwicklung eines Finanzinstruments zu.  
**Quelle:** FactSet

**Aktuellstes Research**

Branchen		Märkte	
Datum		Überschrift	Download
15.07.2024		Aktienempfehlungen Global	
12.07.2024		Global Equity Ratings	
09.07.2024		Aktienempfehlungen Österreich	
05.07.2024		Equity Weekly	
24.06.2024		Aktienempfehlungen Österreich	

# Details

13.03.2020 17:35:04

**Kurs**

44,9617 CHF

Differenz ▲ 1,33% (0,59)

**Stammdaten**

ISIN	DE000A1ML7J1
Symbol	VNA
Börse	SIX Swiss Exchange
Währung	CHF
Branche	Diverse
Wertpapierkategorie	Aktie
Marktkapitalisierung (Mio)	23.204 EUR
Benchmark	DAX KURSINDEX

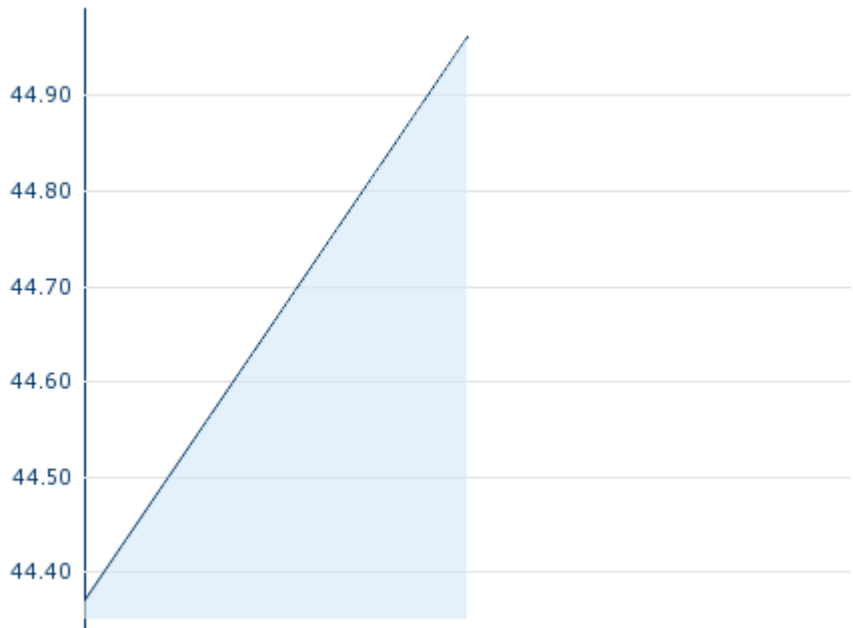
**Marktdaten**

Geld (Volumen)	60,30 CHF (34)
Brief (Volumen)	44,3716 CHF (961)
Eröffnung	44,9617 CHF
Hoch	44,9617 CHF
Tief	44,9617 CHF
Schluss Vortag	44,3716 CHF
VWAP	21,36 CHF
Volumen (Stück)	-
Gehandelte Stückzahl	-
Trades	1
Letztes Volumen	-

**Performance und Risiko**

	6M	1J	3J
Perf (%)	-	-	-
Perf (abs.)	-	-	-
Beta	1,10	1,36	1,12
Volatilität	-	-	-

5J



Die Wertentwicklung der Vergangenheit lässt keine verlässlichen Rückschlüsse auf die zukünftige Entwicklung eines Finanzinstruments zu.

Quelle: FactSet

**Kursdaten**

Ø Kurs 5 Tage   Ø Volumen 5 Tage (Stk.)	- CHF (-)
Ø Kurs 30 Tage   Ø Volumen 30 Tage (Stk.)	- CHF (120.328)
Ø Kurs 100 Tage   Ø Volumen 100 Tage (Stk.)	- CHF (42.197)
Ø Kurs 250 Tage   Ø Volumen 250 Tage	- CHF (16.968)
Hoch seit 1.1.   Datum	- CHF (-)
Tief seit 1.1.   Datum	- CHF (-)
52 Wochen Hoch   Datum	- CHF (-)
52 Wochen Tief   Datum	- CHF (-)

**Arbitrage Ansichten**

Börse	Datum	Zeit	Kurs	Gehandeltes Volumen	Trades
Xetra	17.07.2024	17:35	28,20 EUR	25,09	2.436
Wiener Börse	17.07.2024	17:32	28,23 EUR	0,00	6
Tradegate	17.07.2024	18:18	28,24 EUR	3,18	290
Stuttgart	17.07.2024	18:25	28,25 EUR	0,38	136
SIX Swiss Exchange	13.03.2020	17:35	44,9617 CHF	0,00	1
München	17.07.2024	10:54	28,28 EUR	0,00	2
London Stock Exchange European Trade Reporting	17.07.2024	17:30	28,265 EUR	0,00	2

Hannover	17.07.2024	08:16	28,37 EUR	0,00	1
Hamburg	17.07.2024	17:40	28,25 EUR	0,01	3
Frankfurt	17.07.2024	18:06	28,13 EUR	0,02	5
FINRA other OTC Issues	15.07.2024	21:10	28,75 USD	0,01	2
Euronext Milan MTF Trading After Hours	27.06.2024	18:03	25,69 EUR	0,00	1
Euronext Milan MTF Global Equity Market	17.07.2024	17:44	28,26 EUR	0,00	1
Düsseldorf	17.07.2024	16:32	28,21 EUR	0,00	4
Berlin	17.07.2024	17:55	28,19 EUR	0,00	13

# Firmenprofil

## Firmenlogo



### Kontaktdetails

VONOVIA SE

--

Universitätsstrasse 133 - 44803 Bochum

Telefon+49-234-314-0

Fax: +49-234-314-1314

E-mail: [info@vonovia.de](mailto:info@vonovia.de)

## Firmenprofil

-

### Vorstandsmitglieder

Rolf Buch	Vorstandsvorsitzender
Arnd Fittkau	Vorstandsmitglied
Daniel Riedl	Vorstandsmitglied
Philip Grosse	Vorstandsmitglied
Ruth Werhahn	Vorstandsmitglied

### Aufsichtsrat

Clara-Christina Streit	Aufsichtsratsvorsitzender
Ariane Reinhart	Aufsichtsratsmitglied
Daniela Gerd Tom Markotten	Aufsichtsratsmitglied
Florian Funck	Aufsichtsratsmitglied
Ute Geipel-Faber	Aufsichtsratsmitglied
Christian Ulbrich	Aufsichtsratsmitglied
Hildegard Müller	Aufsichtsratsmitglied
Jurgen Fenk	Aufsichtsratsmitglied
Matthias Hünlein	Aufsichtsratsmitglied
Vitus Eckert	Aufsichtsratsmitglied