

SETX SOUTH-EAST EUROPE TRADED INDEX (EUR)

ISIN: **AT0000505276** WKN: -

Übersicht

17.07.2024 17:45:00

Kurs

2.242,88 EUR

Differenz ▲ 0,07% (1,54)

Stammdaten

ISIN	AT0000505276
Symbol	-
Land	Europa
Anzahl der enthaltenen Werte im Index	19
Index-Typ	-
Wertpapierkategorie	Index

Top 5

Name	Kurs	+ - (%)	Trend
ATLANTIC G...	55,00	+1,85	▲
SOCIATEA...	16,30	+1,24	▲
BRD - GR. ...	21,45	+1,18	▲
ZAGREBACKA...	18,00	+1,12	▲
ZAVAROVALN...	37,30	+0,54	▬

Intraday 1W 1M 6M 1J 3J

Flop 5

Name	Kurs	+ - (%)	Trend
SOC.PR.ENE...	127,40	-0,62	▬
NOVA LJUBL...	130,50	-0,38	▬
PODRAVKA D...	167,50	-0,30	▬
C.N.T.E.E....	47,70	-0,21	▬
FONDUL PRO...	0,3994	-0,15	▬

Intraday 1W 1M 6M 1J 3J



Nähere Infos zu den Ländern &

Erste Group Produkte auf den Index

Produkttyp

Produkte

Index-/Partizipations-Zertifikate

2



Die Wertentwicklung der Vergangenheit lässt keine verlässlichen Rückschlüsse auf die zukünftige Entwicklung eines Finanzinstruments zu.

Quelle: FactSet

Aktuellstes Research

Märkte

Datum	Überschrift	Download
15.07.2024	Aktienempfehlungen Global	
12.07.2024	Global Equity Ratings	
09.07.2024	Political environment weighs on outlook	
09.07.2024	Politisches Umfeld belastet den Ausblick	
03.07.2024	Global Strategy 3Q 2024	

Regionen

➤ **Märkte nach Region**

Details

17.07.2024 17:45:00

Kurs

2.242,88 EUR

Differenz ▲ 0,07% (1,54)

Stammdaten

ISIN	AT0000505276
Symbol	-
Land	Europa
Wertpapierkategorie	Index
Anzahl der enthaltenen Werte im Index	19

Marktdaten

Eröffnung	2.241,36 EUR
Hoch	2.247,82 EUR
Tief	2.238,47 EUR
Schluss Vortag	2.241,34 EUR
Volumen (Mio.)	-
Volumen (Stück)	-

Performance und Risiko

	6M	1J	3J
Perf (%)	+19,58%	+35,69%	+51,92%
Perf (abs.)	+367,30	+589,92	+766,50
Beta	-	-	-
Volatilität	6,63	7,49	10,63



Die Wertentwicklung der Vergangenheit lässt keine verlässlichen Rückschlüsse auf die zukünftige Entwicklung eines Finanzinstruments zu.

Quelle: FactSet




Kursdaten

Ø Kurs 5 Tage Ø Volumen 5 Tage (Stk.)	2.227,81 EUR (0)
Ø Kurs 30 Tage Ø Volumen 30 Tage (Stk.)	2.170,68 EUR (0)
Ø Kurs 100 Tage Ø Volumen 100 Tage (Stk.)	2.090,12 EUR (0)
Ø Kurs 250 Tage Ø Volumen 250 Tage	1.897,63 EUR (0)
Hoch seit 1.1. Datum	2.247,82 EUR (17.07.2024)
Tief seit 1.1. Datum	1.829,92 EUR (04.01.2024)
52 Wochen Hoch Datum	2.247,82 EUR (17.07.2024)
52 Wochen Tief Datum	1.599,65 EUR (23.08.2023)

Anzahl zugehöriger Erste Group Produkte

Produkttyp	# Produkte
Index-/Partizipations-Zertifikate	2

Enthaltene Werte

Name  ISIN	Kurs	Diff %  Diff /-	Performance 	Datum Zeit	Gehandelte Stück  Umsatz Geld 
ATLANTIC GRUPA D.D. HRATGRRRA0003	55,00	1,85% 1,00		17.07.24 16:25:00	24 1.320,00
BANCA TRANSILVANIA SA ROTLVAACNOR1	33,05	0,46% 0,15		17.07.24 16:56:44	1.249.651 41.357.129,65
BRD - GR. SOCIETE GENERAL... ROBRDBACNOR2	21,45	1,18% 0,25		17.07.24 16:50:20	61.486 1.306.900,95
C.N.T.E.E. TRANSELECTRICA... ROTSELACNOR9	47,70	-0,21% -0,10		17.07.24 16:58:18	11.444 544.493,80
ENERGOPROJEKT HOLDING A.D... RSHOLDE58279	-	-% -		- -	- -
FONDUL PROPRIETATEA S.A. ... ROFPTAACNOR5	0,3994	-0,15% -0,00		17.07.24 16:50:38	11.772.056 4.720.464,36
HRVATSKI TELEKOM D.D. NAM... HRHT00RA0005	30,10	0,33% 0,10		17.07.24 16:25:00	839 25.229,00
KRKA,TOV.ZDRAVIL,DD,NOVO ... SI0031102120	149,00	-0,33% -0,50		17.07.24 15:24:03	3.353 500.574,50
NIS A.D. NAM.-AKT. SJ 500 RSNISHE79420	-	-% -		- -	- -
NOVA LJUBLJANSKA BANKA D.... SI0021117344	130,50	-0,38% -0,50		17.07.24 15:24:46	7.719 1.009.735,50
OMV PETROM S.A. NAM.-AKT.... ROSNPPACNOR9	0,782	0,06% 0,00		17.07.24 16:59:11	17.852.215 13.975.586,68
PODRAVKA D.D. NAM.-AKT. K... HRPODRRA0004	167,50	-0,30% -0,50		17.07.24 16:25:00	3.877 650.692,00
SOC.PR.ENER.ELEC.H.HIDROE... RO4Q0Z5RO1B6	127,40	-0,62% -0,80		17.07.24 16:59:51	118.271 14.930.507,00
SOCIET.NAT.DE GAZE NAT.RO... ROSNGNACNOR3	5,90	0,00% 0,00		17.07.24 16:52:23	405.930 2.392.298,91
SOCIETATEA ENERGETICA ELE... ROELECACNOR5	16,30	1,24% 0,20		17.07.24 16:50:24	336.501 5.450.687,40
TELEKOM SLOVENIJE D.D. IN... SI0031104290	81,90	0,00% 0,00		29.03.19 14:20:00	- -
VALAMAR RIVIERA D.D. HRRIVPRA0000	5,22	0,00% 0,00		17.07.24 16:25:00	7.850 41.036,94
ZAGREBACKA BANKA D.D. HRZABARA0009	18,00	1,12% 0,20		17.07.24 16:25:00	687 12.305,60
ZAVAROVALNICA TRIGLAV D.D... SI0021111651	37,30	0,54% 0,20		17.07.24 14:13:31	1.952 72.672,30