

SETX SOUTH-EAST EUROPE TRADED INDEX (EUR)

ISIN: **AT0000505276** WKN: -

Übersicht

17.07.2024 17:45:00

Kurs

2.242,88 EUR

Differenz ▲ 0,07% (1,54)

Stammdaten

| | |
|---------------------------------------|--------------|
| ISIN | AT0000505276 |
| Symbol | - |
| Land | Europa |
| Anzahl der enthaltenen Werte im Index | 19 |
| Index-Typ | - |
| Wertpapierkategorie | Index |

Top 5

| Name | Kurs | + - (%) | Trend |
|---------------|-------|---------|--------------------------------------|
| ATLANTIC G... | 55,00 | +1,85 | ▲ |
| SOCIATEA... | 16,30 | +1,24 | ▲ |
| BRD - GR. ... | 21,45 | +1,18 | ▲ |
| ZAGREBACKA... | 18,00 | +1,12 | ▲ |
| ZAVAROVALN... | 37,30 | +0,54 | ▬ |

Intraday 1W 1M 6M 1J 3J

Flop 5

| Name | Kurs | + - (%) | Trend |
|---------------|--------|---------|-------------------------------------|
| SOC.PR.ENE... | 127,40 | -0,62 | ▬ |
| NOVA LJUBL... | 130,50 | -0,38 | ▬ |
| PODRAVKA D... | 167,50 | -0,30 | ▬ |
| C.N.T.E.E.... | 47,70 | -0,21 | ▬ |
| FONDUL PRO... | 0,3994 | -0,15 | ▬ |

Intraday 1W 1M 6M 1J 3J



Nähere Infos zu den Ländern &

Erste Group Produkte auf den Index

Produkttyp

Produkte

Index-/Partizipations-Zertifikate

2



Die Wertentwicklung der Vergangenheit lässt keine verlässlichen Rückschlüsse auf die zukünftige Entwicklung eines Finanzinstruments zu.

Quelle: FactSet

Aktuellstes Research

Märkte

| Datum | Überschrift | Download |
|------------|------------------------------------------|----------|
| 15.07.2024 | Aktienempfehlungen Global | |
| 12.07.2024 | Global Equity Ratings | |
| 09.07.2024 | Political environment weighs on outlook | |
| 09.07.2024 | Politisches Umfeld belastet den Ausblick | |
| 03.07.2024 | Global Strategy 3Q 2024 | |

Regionen

➤ **Märkte nach Region**

Details

17.07.2024 17:45:00

Kurs

2.242,88 EUR

Differenz ▲ 0,07% (1,54)

Stammdaten

ISIN AT0000505276

Symbol -

Land Europa

Wertpapierkategorie Index

Anzahl der enthaltenen Werte im Index 19

Marktdaten

Eröffnung 2.241,36 EUR

Hoch 2.247,82 EUR

Tief 2.238,47 EUR

Schluss Vortag 2.241,34 EUR

Volumen (Mio.) -

Volumen (Stück) -

Performance und Risiko

| | 6M | 1J | 3J |
|-------------|---------|---------|---------|
| Perf (%) | +19,58% | +35,69% | +51,92% |
| Perf (abs.) | +367,30 | +589,92 | +766,50 |
| Beta | - | - | - |
| Volatilität | 6,63 | 7,49 | 10,63 |



5J

Die Wertentwicklung der Vergangenheit lässt keine verlässlichen Rückschlüsse auf die zukünftige Entwicklung eines Finanzinstruments zu.

Quelle: FactSet




Kursdaten

| | |
|---------------------------------------------|---------------------------|
| Ø Kurs 5 Tage Ø Volumen 5 Tage (Stk.) | 2.227,81 EUR (0) |
| Ø Kurs 30 Tage Ø Volumen 30 Tage (Stk.) | 2.170,68 EUR (0) |
| Ø Kurs 100 Tage Ø Volumen 100 Tage (Stk.) | 2.090,12 EUR (0) |
| Ø Kurs 250 Tage Ø Volumen 250 Tage | 1.897,63 EUR (0) |
| Hoch seit 1.1. Datum | 2.247,82 EUR (17.07.2024) |
| Tief seit 1.1. Datum | 1.829,92 EUR (04.01.2024) |
| 52 Wochen Hoch Datum | 2.247,82 EUR (17.07.2024) |
| 52 Wochen Tief Datum | 1.599,65 EUR (23.08.2023) |

Anzahl zugehöriger Erste Group Produkte

| Produkttyp | # Produkte |
|-----------------------------------|------------|
| Index-/Partizipations-Zertifikate | 2 |

Enthaltene Werte

| Name  ISIN | Kurs | Diff %  Diff /- | Performance  | Datum Zeit | Gehandelte Stück  Umsatz Geld  |
|------------------------------------------------------------------------------------------------|--------|-----------------------------------------------------------------------------------------------------|------------------------------------------------------------------------------------------------|----------------------|---------------------------------------------------------------------------------------------------------------------------------------------------------------------------------------------------------|
| ATLANTIC GRUPA D.D. HRATGRRRA0003 | 55,00 | 1,85% 1,00 |  | 17.07.24 16:25:00 | 24 1.320,00 |
| BANCA TRANSILVANIA SA ROTLVAACNOR1 | 33,05 | 0,46% 0,15 |  | 17.07.24 16:56:44 | 1.249.651 41.357.129,65 |
| BRD - GR. SOCIETE GENERAL... ROBRDBACNOR2 | 21,45 | 1,18% 0,25 |  | 17.07.24 16:50:20 | 61.486 1.306.900,95 |
| C.N.T.E.E. TRANSELECTRICA... ROTSELACNOR9 | 47,70 | -0,21% -0,10 |  | 17.07.24 16:58:18 | 11.444 544.493,80 |
| ENERGOPROJEKT HOLDING A.D... RSHOLDE58279 | - | -% - | | - - | - - |
| FONDUL PROPRIETATEA S.A. ... ROFPTAACNOR5 | 0,3994 | -0,15% -0,00 |  | 17.07.24 16:50:38 | 11.772.056 4.720.464,36 |
| HRVATSKI TELEKOM D.D. NAM... HRHT00RA0005 | 30,10 | 0,33% 0,10 |  | 17.07.24 16:25:00 | 839 25.229,00 |
| KRKA,TOV.ZDRAVIL,DD,NOVO ... SI0031102120 | 149,00 | -0,33% -0,50 |  | 17.07.24 15:24:03 | 3.353 500.574,50 |
| NIS A.D. NAM.-AKT. SJ 500 RSNISHE79420 | - | -% - | | - - | - - |
| NOVA LJUBLJANSKA BANKA D.... SI0021117344 | 130,50 | -0,38% -0,50 |  | 17.07.24 15:24:46 | 7.719 1.009.735,50 |
| OMV PETROM S.A. NAM.-AKT.... ROSNPPACNOR9 | 0,782 | 0,06% 0,00 |  | 17.07.24 16:59:11 | 17.852.215 13.975.586,68 |
| PODRAVKA D.D. NAM.-AKT. K... HRPODRRA0004 | 167,50 | -0,30% -0,50 |  | 17.07.24 16:25:00 | 3.877 650.692,00 |
| SOC.PR.ENER.ELEC.H.HIDROE... RO4Q0Z5RO1B6 | 127,40 | -0,62% -0,80 |  | 17.07.24 16:59:51 | 118.271 14.930.507,00 |
| SOCIET.NAT.DE GAZE NAT.RO... ROSNGNACNOR3 | 5,90 | 0,00% 0,00 | | 17.07.24 16:52:23 | 405.930 2.392.298,91 |
| SOCIETATEA ENERGETICA ELE... ROELECACNOR5 | 16,30 | 1,24% 0,20 |  | 17.07.24 16:50:24 | 336.501 5.450.687,40 |
| TELEKOM SLOVENIJE D.D. IN... SI0031104290 | 81,90 | 0,00% 0,00 | | 29.03.19 14:20:00 | - - |
| VALAMAR RIVIERA D.D. HRRIVPRA0000 | 5,22 | 0,00% 0,00 | | 17.07.24 16:25:00 | 7.850 41.036,94 |
| ZAGREBACKA BANKA D.D. HRZABARA0009 | 18,00 | 1,12% 0,20 |  | 17.07.24 16:25:00 | 687 12.305,60 |
| ZAVAROVALNICA TRIGLAV D.D... SI0021111651 | 37,30 | 0,54% 0,20 |  | 17.07.24 14:13:31 | 1.952 72.672,30 |