

SETX SOUTH-EAST EUROPE TRADED INDEX (EUR)

ISIN: **AT0000505276** WKN: -

Übersicht

07.05.2024 17:45:00	
Kurs	2.068,27 EUR
Differenz	▲ 0,01% (0,13)

Stammdaten	
ISIN	AT0000505276
Symbol	-
Land	Europa
Anzahl der enthaltenen Werte im Index	19
Index-Typ	-
Wertpapierkategorie	Index

Top 5

Name	Kurs	+ - (%)	Trend
NOVA LJUBL...	109,50	+0,92	➔
FONDUL PRO...	0,5225	+0,58	➔
SOCIET.NAT...	52,50	+0,57	➔
BANCA TRAN...	29,10	+0,52	➔
C.N.T.E.E....	29,50	+0,51	➔

Intraday 1W 1M 6M 1J 3J

Flop 5

Name	Kurs	+ - (%)	Trend
ATLANTIC G...	55,50	-0,89	➔
SOCIETATEA...	13,28	-0,75	➔
PODRAVKA D...	157,00	-0,32	➔
ZAGREBACKA...	17,05	-0,29	➔
OMV PETROM...	0,705	-0,14	➔

Intraday 1W 1M 6M 1J 3J



Nähere Infos zu den Ländern &

Erste Group Produkte auf den Index

Produkttyp	# Produkte
Index-/Partizipations-Zertifikate	2



Die Wertentwicklung der Vergangenheit lässt keine verlässlichen Rückschlüsse auf die zukünftige Entwicklung eines Finanzinstruments zu.

Quelle: FactSet

Aktuellstes Research

Märkte		
Datum	Überschrift	Download
26.04.2024	Global Equity Ratings	⬇
26.04.2024	Aktienempfehlungen Global	⬇
03.04.2024	Global Equity Ratings	⬇
03.04.2024	Aktienempfehlungen Global	⬇
26.03.2024	Global Strategy 2Q 2024	⬇

Regionen

➤ Märkte nach Region

Details

07.05.2024 17:45:00

Kurs

2.068,27 EUR

Differenz ▲ 0,01% (0,13)

Stammdaten

ISIN AT0000505276

Symbol -

Land Europa

Wertpapierkategorie Index

Anzahl der enthaltenen Werte im Index 19

Marktdaten

Eröffnung 2.068,08 EUR

Hoch 2.075,43 EUR

Tief 2.065,16 EUR

Schluss Vortag 2.068,14 EUR

Volumen (Mio.) -

Volumen (Stück) -

Performance und Risiko

	6M	1J	3J
Perf (%)	+18,65%	+32,04%	+47,12%
Perf (abs.)	+325,12	+501,89	+662,45
Beta	-	-	-
Volatilität	6,08	7,38	10,75

5J



Die Wertentwicklung der Vergangenheit lässt keine verlässlichen Rückschlüsse auf die zukünftige Entwicklung eines Finanzinstruments zu.

Quelle: FactSet



















Kursdaten

Ø Kurs 5 Tage Ø Volumen 5 Tage (Stk.)	2.064,33 EUR (0)
Ø Kurs 30 Tage Ø Volumen 30 Tage (Stk.)	2.058,22 EUR (0)
Ø Kurs 100 Tage Ø Volumen 100 Tage (Stk.)	1.963,00 EUR (0)
Ø Kurs 250 Tage Ø Volumen 250 Tage	1.787,36 EUR (0)
Hoch seit 1.1. Datum	2.088,34 EUR (08.04.2024)
Tief seit 1.1. Datum	1.829,92 EUR (04.01.2024)
52 Wochen Hoch Datum	2.088,34 EUR (08.04.2024)
52 Wochen Tief Datum	1.546,26 EUR (12.05.2023)

Anzahl zugehöriger Erste Group Produkte

Produkttyp	# Produkte
Index-/Partizipations-Zertifikate	2

Enthaltene Werte

Name  ISIN	Kurs	Diff %  Diff /-	Performance 	Datum Zeit	Gehandelte Stück  Umsatz Geld 
ATLANTIC GRUPA D.D. HRATGRRRA0003	55,50	-0,89% -0,50		07.05.24 16:25:00	20 1.110,00
BANCA TRANSILVANIA SA ROTLVAACNOR1	29,10	0,52% 0,15		07.05.24 16:52:36	654.283 19.085.497,15
BRD - GR. SOCIETE GENERAL... ROBRDBACNOR2	20,80	0,00% 0,00		07.05.24 16:50:34	54.237 1.134.585,35
C.N.T.E.E. TRANSELECTRICA... ROTSELACNOR9	29,50	0,51% 0,15		07.05.24 16:54:08	4.039 119.134,60
ENERGOPROJEKT HOLDING A.D... RSHOLDE58279	-	-% -		- -	- -
FONDUL PROPRIETATEA S.A. ... ROFPTAACNOR5	0,5225	0,58% 0,00		07.05.24 16:50:35	3.749.869 1.948.378,18
HRVATSKI TELEKOM D.D. NAM... HRHT00RA0005	30,70	0,00% 0,00		07.05.24 16:25:00	1.950 59.771,10
KRKA,TOV.ZDRAVIL,DD,NOVO ... SI0031102120	125,50	-0,79% -1,00		07.05.24 14:56:05	3.826 481.059,00
NIS A.D. NAM.-AKT. SJ 500 RSNISHE79420	-	-% -		- -	- -
NOVA LJUBLJANSKA BANKA D.... SI0021117344	109,50	0,92% 1,00		07.05.24 15:24:18	13.131 1.431.470,50
OMV PETROM S.A. NAM.-AKT.... ROSNPPACNOR9	0,705	-0,14% -0,00		07.05.24 16:55:43	7.060.692 4.985.796,98
PODRAVKA D.D. NAM.-AKT. K... HRPODRRA0004	157,00	-0,32% -0,50		07.05.24 16:25:00	442 69.558,00
SOC.PR.ENER.ELEC.H.HIDROE... RO4Q0Z5RO1B6	134,50	-0,07% -0,10		07.05.24 16:50:30	37.790 5.085.885,80
SOCIET.NAT.DE GAZE NAT.RO... ROSNGNACNOR3	52,50	0,57% 0,30		07.05.24 16:51:47	28.526 1.491.810,10
SOCIETATEA ENERGETICA ELE... ROELECACNOR5	13,28	-0,75% -0,10		07.05.24 16:52:29	55.292 733.795,28
TELEKOM SLOVENIJE D.D. IN... SI0031104290	81,90	0,00% 0,00		29.03.19 14:20:00	- -
VALAMAR RIVIERA D.D. HRRIVPRA0000	5,08	0,00% 0,00		07.05.24 16:25:00	5.176 26.193,40
ZAGREBACKA BANKA D.D. HRZABARA0009	17,05	-0,29% -0,05		07.05.24 16:25:00	2.620 44.655,95
ZAVAROVALNICA TRIGLAV D.D... SI0021111651	34,60	0,29% 0,10		07.05.24 15:05:59	816 28.372,20