

SETX SOUTH-EAST EUROPE TRADED INDEX (EUR)

ISIN: **AT0000505276** WKN: -

Übersicht

03.05.2024 17:45:00	
Kurs	2.063,94 EUR
Differenz	▲ 0,34% (6,96)

Stammdaten	
ISIN	AT0000505276
Symbol	-
Land	Europa
Anzahl der enthaltenen Werte im Index	19
Index-Typ	-
Wertpapierkategorie	Index

Top 5			
Name	Kurs	+ - (%)	Trend
NOVA LJUBL...	106,50	+2,90	▲
ZAVAROVALN...	34,50	+2,37	▲
OMV PETROM...	0,706	+2,17	▲
BANCA TRAN...	28,95	+1,94	▲
ZAGREBACKA...	16,90	+1,20	▲
Intraday 1W 1M 6M 1J 3J			

Flop 5			
Name	Kurs	+ - (%)	Trend
SOCIET.NAT...	52,20	-0,57	▼
C.N.T.E.E...	29,35	-0,51	▼
VALAMAR RI...	5,08	-0,39	▼
SOC.PR.ENE...	134,60	-0,07	▼
Intraday 1W 1M 6M 1J 3J			



Erste Group Produkte auf den Index

Produkttyp	# Produkte
Index-/Partizipations-Zertifikate	2



Die Wertentwicklung der Vergangenheit lässt keine verlässlichen Rückschlüsse auf die zukünftige Entwicklung eines Finanzinstruments zu.

Quelle: FactSet

Aktuellstes Research

Märkte			
Datum		Überschrift	Download
26.04.2024		Global Equity Ratings	↓
26.04.2024		Aktienempfehlungen Global	↓
03.04.2024		Global Equity Ratings	↓
03.04.2024		Aktienempfehlungen Global	↓
26.03.2024		Global Strategy 2Q 2024	↓

**Nähere Infos zu den Ländern &
Regionen**

➤ Märkte nach Region

Details

03.05.2024 17:45:00

Kurs

2.063,94 EUR

Differenz ▲ 0,34% (6,96)

Stammdaten

ISIN AT0000505276

Symbol -

Land Europa

Wertpapierkategorie Index

Anzahl der enthaltenen Werte im Index 19

Marktdaten

Eröffnung 2.057,04 EUR

Hoch 2.064,28 EUR

Tief 2.056,75 EUR

Schluss Vortag 2.056,98 EUR

Volumen (Mio.) -

Volumen (Stück) -

Performance und Risiko

	6M	1J	3J
Perf (%)	+19,88%	+32,10%	+48,44%
Perf (abs.)	+342,28	+501,59	+673,52
Beta	-	-	-
Volatilität	6,17	7,38	10,74



5J

Die Wertentwicklung der Vergangenheit lässt keine verlässlichen Rückschlüsse auf die zukünftige Entwicklung eines Finanzinstruments zu.

Quelle: FactSet





Kursdaten

Ø Kurs 5 Tage Ø Volumen 5 Tage (Stk.)	2.054,95 EUR (0)
Ø Kurs 30 Tage Ø Volumen 30 Tage (Stk.)	2.057,84 EUR (0)
Ø Kurs 100 Tage Ø Volumen 100 Tage (Stk.)	1.957,95 EUR (0)
Ø Kurs 250 Tage Ø Volumen 250 Tage	1.783,24 EUR (0)
Hoch seit 1.1. Datum	2.088,34 EUR (08.04.2024)
Tief seit 1.1. Datum	1.829,92 EUR (04.01.2024)
52 Wochen Hoch Datum	2.088,34 EUR (08.04.2024)
52 Wochen Tief Datum	1.546,26 EUR (12.05.2023)

Anzahl zugehöriger Erste Group Produkte

Produkttyp	# Produkte
Index-/Partizipations-Zertifikate	2

Enthaltene Werte

Name  ISIN	Kurs	Diff %  Diff /-	Performance 	Datum Zeit	Gehandelte Stück  Umsatz Geld 
ATLANTIC GRUPA D.D. HRATGRRRA0003	57,00	0,88% 0,50		03.05.24 16:25:00	101 5.757,00
BANCA TRANSILVANIA SA ROTLVAACNOR1	28,95	1,94% 0,55		02.05.24 16:51:22	348.040 10.096.982,95
BRD - GR. SOCIETE GENERAL... ROBRDBACNOR2	20,80	0,00% 0,00		02.05.24 16:58:49	33.951 708.955,90
C.N.T.E.E. TRANSELECTRICA... ROTSELACNOR9	29,35	-0,51% -0,15		02.05.24 16:50:32	10.549 309.522,65
ENERGOPROJEKT HOLDING A.D... RSHOLDE58279	-	-% -		- -	- -
FONDUL PROPRIETATEA S.A. ... ROFPTAACNOR5	0,5195	0,48% 0,00		02.05.24 16:59:52	4.386.646 2.286.611,84
HRVATSKI TELEKOM D.D. NAM... HRHT00RA0005	30,70	0,33% 0,10		03.05.24 16:25:00	2.700 82.551,40
KRKA,TOV.ZDRAVIL,DD,NOVO ... SI0031102120	126,50	0,40% 0,50		03.05.24 14:34:26	1.763 222.847,50
NIS A.D. NAM.-AKT. SJ 500 RSNISHE79420	-	-% -		- -	- -
NOVA LJUBLJANSKA BANKA D.... SI0021117344	106,50	2,90% 3,00		03.05.24 15:24:28	7.553 800.135,00
OMV PETROM S.A. NAM.-AKT.... ROSNPPACNOR9	0,706	2,17% 0,02		02.05.24 16:55:33	5.194.141 3.663.371,61
PODRAVKA D.D. NAM.-AKT. K... HRPODRRA0004	157,00	0,00% 0,00		03.05.24 16:25:00	51 7.994,00
SOC.PR.ENER.ELEC.H.HIDROE... RO4Q0Z5RO1B6	134,60	-0,07% -0,10		02.05.24 16:54:47	32.671 4.393.863,50
SOCIET.NAT.DE GAZE NAT.RO... ROSNGNACNOR3	52,20	-0,57% -0,30		02.05.24 16:57:47	28.328 1.480.534,50
SOCIETATEA ENERGETICA ELE... ROELECACNOR5	13,38	0,45% 0,06		02.05.24 16:50:32	15.857 211.509,16
TELEKOM SLOVENIJE D.D. IN... SI0031104290	81,90	0,00% 0,00		29.03.19 14:20:00	- -
VALAMAR RIVIERA D.D. HRRIVPRA0000	5,08	-0,39% -0,02		03.05.24 16:25:00	1.198 6.103,48
ZAGREBACKA BANKA D.D. HRZABARA0009	16,90	1,20% 0,20		03.05.24 16:25:00	1.329 22.403,35
ZAVAROVALNICA TRIGLAV D.D... SI0021111651	34,50	2,37% 0,80		03.05.24 14:46:38	67 2.296,50