

SETX SOUTH-EAST EUROPE TRADED INDEX (EUR)

ISIN: **AT0000505276** WKN: -

Übersicht

02.05.2024 16:02:44

Kurs

2.059,31 EUR

Differenz ▲ 0,57% (11,60)

Stammdaten

ISIN	AT0000505276
Symbol	-
Land	Europa
Anzahl der enthaltenen Werte im Index	19
Index-Typ	-
Wertpapierkategorie	Index

Top 5

Name	Kurs	+ - (%)	Trend
BANCA TRAN...	29,10	+2,46	▲
OMV PETROM...	0,706	+2,17	▲
ATLANTIC G...	56,50	+1,80	▲
BRD - GR. ...	20,95	+0,72	▶
FONDUL PRO...	0,5195	+0,48	▶

Intraday 1W 1M 6M 1J 3J

Flop 5

Name	Kurs	+ - (%)	Trend
C.N.T.E.E....	29,30	-0,68	▶
NOVA LJUBL...	103,50	-0,48	▶
SOCIET.NAT...	52,30	-0,38	▶
ZAGREBACKA...	16,70	-0,30	▶
ZAVAROVALN...	33,70	-0,30	▶

Intraday 1W 1M 6M 1J 3J



Nähere Infos zu den Ländern &

Erste Group Produkte auf den Index

Produkttyp

Produkte

Index-/Partizipations-Zertifikate

2



Die Wertentwicklung der Vergangenheit lässt keine verlässlichen Rückschlüsse auf die zukünftige Entwicklung eines Finanzinstruments zu.

Quelle: FactSet

Aktuellstes Research

Märkte

Datum	Überschrift	Download
26.04.2024	Global Equity Ratings	Download
26.04.2024	Aktienempfehlungen Global	Download
03.04.2024	Global Equity Ratings	Download
03.04.2024	Aktienempfehlungen Global	Download
26.03.2024	Global Strategy 2Q 2024	Download

Regionen

➤ **Märkte nach Region**

Details

02.05.2024 16:02:44

Kurs

2.059,31 EUR

Differenz ▲ 0,57% (11,60)

Stammdaten

ISIN AT0000505276

Symbol -

Land Europa

Wertpapierkategorie Index

Anzahl der enthaltenen Werte im Index 19

Marktdaten

Eröffnung 2.047,72 EUR

Hoch 2.061,06 EUR

Tief 2.047,72 EUR

Schluss Vortag 2.047,71 EUR

Volumen (Mio.) -

Volumen (Stück) -

Performance und Risiko

	6M	1J	3J
Perf (%)	+20,58%	+30,97%	+47,79%
Perf (abs.)	+349,56	+484,25	+662,20
Beta	-	-	-
Volatilität	6,36	7,37	10,75



Die Wertentwicklung der Vergangenheit lässt keine verlässlichen Rückschlüsse auf die zukünftige Entwicklung eines Finanzinstruments zu.

Quelle: FactSet



















Kursdaten

Ø Kurs 5 Tage Ø Volumen 5 Tage (Stk.)	2.046,03 EUR (0)
Ø Kurs 30 Tage Ø Volumen 30 Tage (Stk.)	2.056,43 EUR (0)
Ø Kurs 100 Tage Ø Volumen 100 Tage (Stk.)	1.951,29 EUR (0)
Ø Kurs 250 Tage Ø Volumen 250 Tage	1.778,33 EUR (0)
Hoch seit 1.1. Datum	2.088,34 EUR (08.04.2024)
Tief seit 1.1. Datum	1.829,92 EUR (04.01.2024)
52 Wochen Hoch Datum	2.088,34 EUR (08.04.2024)
52 Wochen Tief Datum	1.546,26 EUR (12.05.2023)

Anzahl zugehöriger Erste Group Produkte

Produkttyp	# Produkte
Index-/Partizipations-Zertifikate	2

Enthaltene Werte

Name  ISIN	Kurs	Diff %  Diff /-	Performance 	Datum Zeit	Gehandelte Stück  Umsatz Geld 
ATLANTIC GRUPA D.D. HRATGRRRA0003	56,50	1,80% 1,00		02.05.24 14:53:26	1.134 64.059,00
BANCA TRANSILVANIA SA ROTLVAACNOR1	29,10	2,46% 0,70		02.05.24 15:58:48	310.898 9.019.269,00
BRD - GR. SOCIETE GENERAL... ROBRDBACNOR2	20,95	0,72% 0,15		02.05.24 16:00:30	28.176 588.441,35
C.N.T.E.E. TRANSELECTRICA... ROTSELACNOR9	29,30	-0,68% -0,20		02.05.24 16:00:01	5.410 157.953,25
ENERGOPROJEKT HOLDING A.D... RSHOLDE58279	-	-% -		- -	- -
FONDUL PROPRIETATEA S.A. ... ROFPTAACNOR5	0,5195	0,48% 0,00		02.05.24 16:01:58	3.448.034 1.799.011,63
HRVATSKI TELEKOM D.D. NAM... HRHT00RA0005	30,60	0,00% 0,00		02.05.24 15:06:35	3.148 96.192,00
KRKA,TOV.ZDRAVIL,DD,NOVO ... SI0031102120	64,80	-% -		02.05.24 14:20:00	- -
NIS A.D. NAM.-AKT. SJ 500 RSNISHE79420	-	-% -		- -	- -
NOVA LJUBLJANSKA BANKA D.... SI0021117344	103,50	-0,48% -0,50		30.04.24 15:06:59	11.418 1.179.487,50
OMV PETROM S.A. NAM.-AKT.... ROSNPPACNOR9	0,706	2,17% 0,02		02.05.24 16:01:22	4.999.623 3.526.079,82
PODRAVKA D.D. NAM.-AKT. K... HRPODRRA0004	157,00	0,00% 0,00		02.05.24 14:21:36	164 25.667,00
SOC.PR.ENER.ELEC.H.HIDROE... RO4Q0Z5RO1B6	134,60	-0,07% -0,10		02.05.24 15:59:52	29.710 3.995.334,00
SOCIET.NAT.DE GAZE NAT.RO... ROSNGNACNOR3	52,30	-0,38% -0,20		02.05.24 16:02:44	25.841 1.350.528,20
SOCIETATEA ENERGETICA ELE... ROELECACNOR5	13,38	0,45% 0,06		02.05.24 15:56:30	14.652 195.390,46
TELEKOM SLOVENIJE D.D. IN... SI0031104290	81,90	0,00% 0,00		29.03.19 14:20:00	- -
VALAMAR RIVIERA D.D. HRRIVPRA0000	5,10	0,39% 0,02		02.05.24 16:00:11	4.416 22.507,32
ZAGREBACKA BANKA D.D. HRZABARA0009	16,70	-0,30% -0,05		02.05.24 10:28:13	2.123 35.555,25
ZAVAROVALNICA TRIGLAV D.D... SI0021111651	33,70	-0,30% -0,10		30.04.24 13:01:26	1.878 63.331,40