

# SETX SOUTH-EAST EUROPE TRADED INDEX (EUR)

ISIN: **AT0000505276** WKN: -

## Übersicht

02.05.2024 14:44:40

Kurs

**2.059,04** EUR

Differenz ▲ 0,55% (11,33)

### Stammdaten

ISIN	AT0000505276
Symbol	-
Land	Europa
Anzahl der enthaltenen Werte im Index	19
Index-Typ	-
Wertpapierkategorie	Index

### Top 5

Name	Kurs	+ - (%)	Trend
ATLANTIC G...	57,00	+2,70	<span style="color: green;">▲</span>
BANCA TRAN...	29,15	+2,64	<span style="color: green;">▲</span>
OMV PETROM...	0,7055	+2,10	<span style="color: green;">▲</span>
BRD - GR. ...	21,00	+0,96	<span style="color: grey;">▶</span>
FONDUL PRO...	0,52	+0,58	<span style="color: grey;">▶</span>

Intraday 1W 1M 6M 1J 3J

### Flop 5

Name	Kurs	+ - (%)	Trend
NOVA LJUBL...	103,50	-0,48	<span style="color: grey;">▶</span>
SOCIET.NAT...	52,30	-0,38	<span style="color: grey;">▶</span>
HRVATSKI T...	30,50	-0,33	<span style="color: grey;">▶</span>
ZAGREBACKA...	16,70	-0,30	<span style="color: grey;">▶</span>
ZAVAROVALN...	33,70	-0,30	<span style="color: grey;">▶</span>

Intraday 1W 1M 6M 1J 3J



Nähere Infos zu den Ländern &

### Erste Group Produkte auf den Index

Produkttyp

# Produkte

Index-/Partizipations-Zertifikate

2



Die Wertentwicklung der Vergangenheit lässt keine verlässlichen Rückschlüsse auf die zukünftige Entwicklung eines Finanzinstruments zu.

Quelle: FactSet

### Aktuellstes Research

Märkte

Datum	Überschrift	Download
26.04.2024	Global Equity Ratings	<a href="#">Download</a>
26.04.2024	Aktienempfehlungen Global	<a href="#">Download</a>
03.04.2024	Global Equity Ratings	<a href="#">Download</a>
03.04.2024	Aktienempfehlungen Global	<a href="#">Download</a>
26.03.2024	Global Strategy 2Q 2024	<a href="#">Download</a>

Regionen

➤ Märkte nach Region

## Details

02.05.2024 14:44:40

Kurs

**2.059,04** EUR

Differenz ▲ 0,55% (11,33)

### Stammdaten

ISIN AT0000505276

Symbol -

Land Europa

Wertpapierkategorie Index

Anzahl der enthaltenen Werte im Index 19

### Marktdaten

Eröffnung 2.047,72 EUR

Hoch 2.061,00 EUR

Tief 2.047,72 EUR

Schluss Vortag 2.047,71 EUR

Volumen (Mio.) -

Volumen (Stück) -

### Performance und Risiko

	6M	1J	3J
Perf (%)	+20,58%	+30,97%	+47,79%
Perf (abs.)	+349,56	+484,25	+662,20
Beta	-	-	-
Volatilität	6,36	7,37	10,75



Die Wertentwicklung der Vergangenheit lässt keine verlässlichen Rückschlüsse auf die zukünftige Entwicklung eines Finanzinstruments zu.

Quelle: FactSet















### Kursdaten

Ø Kurs 5 Tage   Ø Volumen 5 Tage (Stk.)	2.046,03 EUR (0)
Ø Kurs 30 Tage   Ø Volumen 30 Tage (Stk.)	2.056,43 EUR (0)
Ø Kurs 100 Tage   Ø Volumen 100 Tage (Stk.)	1.951,29 EUR (0)
Ø Kurs 250 Tage   Ø Volumen 250 Tage	1.778,33 EUR (0)
Hoch seit 1.1.   Datum	2.088,34 EUR (08.04.2024)
Tief seit 1.1.   Datum	1.829,92 EUR (04.01.2024)
52 Wochen Hoch   Datum	2.088,34 EUR (08.04.2024)
52 Wochen Tief   Datum	1.546,26 EUR (12.05.2023)

### Anzahl zugehöriger Erste Group Produkte

Produkttyp	# Produkte
Index-/Partizipations-Zertifikate	2

## Enthaltene Werte

Name  ISIN	Kurs	Diff %  Diff /-	Performance 	Datum Zeit	Gehandelte Stück  Umsatz Geld 
ATLANTIC GRUPA D.D. HRATGRRRA0003	57,00	2,70% 1,50		02.05.24 11:27:55	1.114 62.929,00
BANCA TRANSILVANIA SA ROTLVAACNOR1	29,15	2,64% 0,75		02.05.24 14:43:52	277.323 8.041.797,90
BRD - GR. SOCIETE GENERAL... ROBRDBACNOR2	21,00	0,96% 0,20		02.05.24 14:43:38	20.613 429.677,35
C.N.T.E.E. TRANSELECTRICA... ROTSELACNOR9	29,45	-0,17% -0,05		02.05.24 14:40:15	4.740 138.191,65
ENERGOPROJEKT HOLDING A.D... RSHOLDE58279	-	-% -		- -	- -
FONDUL PROPRIETATEA S.A. ... ROFPTAACNOR5	0,52	0,58% 0,00		02.05.24 14:40:18	3.031.720 1.582.530,61
HRVATSKI TELEKOM D.D. NAM... HRHT00RA0005	30,50	-0,33% -0,10		02.05.24 14:41:05	2.910 88.916,10
KRKA,TOV.ZDRAVIL,DD,NOVO ... SI0031102120	64,80	-% -		02.05.24 14:20:00	- -
NIS A.D. NAM.-AKT. SJ 500 RSNISHE79420	-	-% -		- -	- -
NOVA LJUBLJANSKA BANKA D.... SI0021117344	103,50	-0,48% -0,50		30.04.24 15:06:59	11.418 1.179.487,50
OMV PETROM S.A. NAM.-AKT.... ROSNPPACNOR9	0,7055	2,10% 0,01		02.05.24 14:44:40	4.263.773 3.005.894,29
PODRAVKA D.D. NAM.-AKT. K... HRPODRRA0004	157,00	0,00% 0,00		02.05.24 14:21:36	164 25.667,00
SOC.PR.ENER.ELEC.H.HIDROE... RO4Q0Z5RO1B6	134,40	-0,22% -0,30		02.05.24 14:42:59	20.756 2.791.077,90
SOCIET.NAT.DE GAZE NAT.RO... ROSNGNACNOR3	52,30	-0,38% -0,20		02.05.24 14:37:36	23.833 1.245.521,00
SOCIETATEA ENERGETICA ELE... ROELECACNOR5	13,38	0,45% 0,06		02.05.24 14:44:16	10.700 142.434,94
TELEKOM SLOVENIJE D.D. IN... SI0031104290	81,90	0,00% 0,00		29.03.19 14:20:00	- -
VALAMAR RIVIERA D.D. HRRIVPRA0000	5,10	0,39% 0,02		02.05.24 14:19:33	1.431 7.283,82
ZAGREBACKA BANKA D.D. HRZABARA0009	16,70	-0,30% -0,05		02.05.24 10:28:13	2.123 35.555,25
ZAVAROVALNICA TRIGLAV D.D... SI0021111651	33,70	-0,30% -0,10		30.04.24 13:01:26	1.878 63.331,40