

# SETX SOUTH-EAST EUROPE TRADED INDEX (EUR)

ISIN: **AT0000505276** WKN: -

## Übersicht

30.04.2024 17:45:00

Kurs

**2.047,71** EUR

Differenz ▼ -0,17% (-3,47)

### Stammdaten

ISIN AT0000505276

Symbol -

Land Europa

Anzahl der enthaltenen Werte im Index 19

Index-Typ -

Wertpapierkategorie Index

### Top 5

Name	Kurs	+ - (%)	Trend
ZAGREBACKA...	16,75	+0,90	↔
VALAMAR RI...	5,08	+0,79	↔
SOC.PR.ENE...	134,70	+0,67	↔
HRVATSKI T...	30,60	+0,33	↔

Intraday 1W 1M 6M 1J 3J

### Flop 5

Name	Kurs	+ - (%)	Trend
BANCA TRAN...	28,40	-1,39	↘
OMV PETROM...	0,691	-1,22	↘
NOVA LJUBL...	103,50	-0,48	↔
BRD - GR. ...	20,80	-0,48	↔
ZAVAROVALN...	33,70	-0,30	↔

Intraday 1W 1M 6M 1J 3J



### Erste Group Produkte auf den Index

Produkttyp

# Produkte

Index-/Partizipations-Zertifikate

2



Die Wertentwicklung der Vergangenheit lässt keine verlässlichen Rückschlüsse auf die zukünftige Entwicklung eines Finanzinstruments zu.

Quelle: FactSet

### Aktuellstes Research

Märkte			
Datum		Überschrift	Download
26.04.2024		Global Equity Ratings	
26.04.2024		Aktienempfehlungen Global	
03.04.2024		Global Equity Ratings	
03.04.2024		Aktienempfehlungen Global	
26.03.2024		Global Strategy 2Q 2024	

**Nähere Infos zu den Ländern &  
Regionen**

**➤ Märkte nach Region**

## Details

30.04.2024 17:45:00

Kurs

**2.047,71** EUR

Differenz  -0,17% (-3,47)

### Stammdaten

ISIN AT0000505276

Symbol -

Land Europa

Wertpapierkategorie Index

Anzahl der enthaltenen Werte im Index 19

### Marktdaten

Eröffnung 2.051,14 EUR

Hoch 2.061,58 EUR

Tief 2.047,40 EUR

Schluss Vortag 2.051,18 EUR

Volumen (Mio.) -

Volumen (Stück) -

### Performance und Risiko

	6M	1J	3J
Perf (%)	+20,58%	+30,97%	+47,79%
Perf (abs.)	+349,56	+484,25	+662,20
Beta	-	-	-
Volatilität	6,36	7,37	10,75



5J

Die Wertentwicklung der Vergangenheit lässt keine verlässlichen Rückschlüsse auf die zukünftige Entwicklung eines Finanzinstruments zu.

Quelle: FactSet






### Kursdaten

Ø Kurs 5 Tage   Ø Volumen 5 Tage (Stk.)	2.046,03 EUR (0)
Ø Kurs 30 Tage   Ø Volumen 30 Tage (Stk.)	2.056,43 EUR (0)
Ø Kurs 100 Tage   Ø Volumen 100 Tage (Stk.)	1.951,29 EUR (0)
Ø Kurs 250 Tage   Ø Volumen 250 Tage	1.778,33 EUR (0)
Hoch seit 1.1.   Datum	2.088,34 EUR (08.04.2024)
Tief seit 1.1.   Datum	1.829,92 EUR (04.01.2024)
52 Wochen Hoch   Datum	2.088,34 EUR (08.04.2024)
52 Wochen Tief   Datum	1.546,26 EUR (12.05.2023)

### Anzahl zugehöriger Erste Group Produkte

Produkttyp	# Produkte
Index-/Partizipations-Zertifikate	2

## Enthaltene Werte

Name  ISIN 	Kurs	Diff %  Diff  /-	Performance 	Datum Zeit	Gehandelte Stück  Umsatz Geld 
ATLANTIC GRUPA D.D. HRATGRRRA0003	55,50	0,00% 0,00		30.04.24 16:25:00	251 13.930,50
BANCA TRANSILVANIA SA ROTLVAACNOR1	28,40	-1,39% -0,40		30.04.24 16:50:17	400.608 11.530.518,95
BRD - GR. SOCIETE GENERAL... ROBRDBACNOR2	20,80	-0,48% -0,10		30.04.24 16:53:16	28.984 604.514,85
C.N.T.E.E. TRANSELECTRICA... ROTSELACNOR9	29,50	0,00% 0,00		30.04.24 16:41:09	1.860 55.020,00
ENERGOPROJEKT HOLDING A.D... RSHOLDE58279	-	-% -		- -	- -
FONDUL PROPRIETATEA S.A. ... ROFPTAACNOR5	0,517	0,00% 0,00		30.04.24 16:58:05	6.818.783 3.524.043,64
HRVATSKI TELEKOM D.D. NAM... HRHT00RA0005	30,60	0,33% 0,10		30.04.24 16:25:00	1.422 43.373,20
KRKA,TOV.ZDRAVIL,DD,NOVO ... SI0031102120	126,00	-% -		30.04.24 15:24:39	2.128 268.803,00
NIS A.D. NAM.-AKT. SJ 500 RSNISHE79420	-	-% -		- -	- -
NOVA LJUBLJANSKA BANKA D.... SI0021117344	103,50	-0,48% -0,50		30.04.24 15:06:59	11.418 1.179.487,50
OMV PETROM S.A. NAM.-AKT.... ROSNPPACNOR9	0,691	-1,22% -0,01		30.04.24 16:50:13	18.001.766 12.677.638,36
PODRAVKA D.D. NAM.-AKT. K... HRPODRRA0004	157,00	0,00% 0,00		30.04.24 16:25:00	571 89.987,00
SOC.PR.ENER.ELEC.H.HIDROE... RO4Q0Z5RO1B6	134,70	0,67% 0,90		30.04.24 16:55:30	115.320 15.487.871,10
SOCIET.NAT.DE GAZE NAT.RO... ROSNGNACNOR3	52,50	0,00% 0,00		30.04.24 16:50:18	32.902 1.731.319,00
SOCIETATEA ENERGETICA ELE... ROELECACNOR5	13,32	0,00% 0,00		30.04.24 16:50:13	10.228 135.911,90
TELEKOM SLOVENIJE D.D. IN... SI0031104290	81,90	0,00% 0,00		29.03.19 14:20:00	- -
VALAMAR RIVIERA D.D. HRRIVPRA0000	5,08	0,79% 0,04		30.04.24 16:25:00	23.537 119.346,28
ZAGREBACKA BANKA D.D. HRZABARA0009	16,75	0,90% 0,15		30.04.24 16:25:00	716 11.993,00
ZAVAROVALNICA TRIGLAV D.D... SI0021111651	33,70	-0,30% -0,10		30.04.24 13:01:26	1.878 63.331,40