

# SETX SOUTH-EAST EUROPE TRADED INDEX (EUR)

ISIN: **AT0000505276** WKN: -

## Übersicht

26.04.2024 17:45:00

Kurs

**2.048,56** EUR

Differenz ▲ 0,25% (5,09)

### Stammdaten

ISIN	AT0000505276
Symbol	-
Land	Europa
Anzahl der enthaltenen Werte im Index	19
Index-Typ	-
Wertpapierkategorie	Index

### Top 5

Name	Kurs	+ - (%)	Trend
SOCIETEA...	13,38	+1,67	<span style="color: green;">▲</span>
BRD - GR. ...	20,95	+1,21	<span style="color: green;">▲</span>
PODRAVKA D...	158,00	+0,64	<span style="color: grey;">↔</span>
ZAGREBACKA...	16,75	+0,60	<span style="color: grey;">↔</span>
FONDUL PRO...	0,525	+0,57	<span style="color: grey;">↔</span>

Intraday 1W 1M 6M 1J 3J

### Flop 5

Name	Kurs	+ - (%)	Trend
SOCIET.NAT...	52,20	-0,95	<span style="color: grey;">↔</span>
NOVA LJUBL...	104,00	-0,48	<span style="color: grey;">↔</span>
C.N.T.E.E....	29,30	-0,34	<span style="color: grey;">↔</span>
SOC.PR.ENE...	132,60	-0,23	<span style="color: grey;">↔</span>

Intraday 1W 1M 6M 1J 3J



### Erste Group Produkte auf den Index

Produkttyp

# Produkte

Index-/Partizipations-Zertifikate

2



Die Wertentwicklung der Vergangenheit lässt keine verlässlichen Rückschlüsse auf die zukünftige Entwicklung eines Finanzinstruments zu.

Quelle: FactSet

### Aktuellstes Research

#### Märkte

Datum	Überschrift	Download
26.04.2024	Global Equity Ratings	
26.04.2024	Aktienempfehlungen Global	
03.04.2024	Global Equity Ratings	
03.04.2024	Aktienempfehlungen Global	
26.03.2024	Global Strategy 2Q 2024	

**Nähere Infos zu den Ländern &  
Regionen**

**➤ Märkte nach Region**

## Details

26.04.2024 17:45:00

Kurs

**2.048,56** EUR

Differenz ▲ 0,25% (5,09)

### Stammdaten

ISIN	AT0000505276
Symbol	-
Land	Europa
Wertpapierkategorie	Index
Anzahl der enthaltenen Werte im Index	19

### Marktdaten

Eröffnung	2.043,48 EUR
Hoch	2.052,61 EUR
Tief	2.042,31 EUR
Schluss Vortag	2.043,47 EUR
Volumen (Mio.)	-
Volumen (Stück)	-

### Performance und Risiko

	6M	1J	3J
Perf (%)	+20,90%	+29,68%	+48,68%
Perf (abs.)	+354,19	+468,87	+670,69
Beta	-	-	-
Volatilität	6,36	7,40	10,74



Die Wertentwicklung der Vergangenheit lässt keine verlässlichen Rückschlüsse auf die zukünftige Entwicklung eines Finanzinstruments zu.

Quelle: FactSet







### Kursdaten

Ø Kurs 5 Tage   Ø Volumen 5 Tage (Stk.)	2.042,07 EUR (0)
Ø Kurs 30 Tage   Ø Volumen 30 Tage (Stk.)	2.054,57 EUR (0)
Ø Kurs 100 Tage   Ø Volumen 100 Tage (Stk.)	1.946,04 EUR (0)
Ø Kurs 250 Tage   Ø Volumen 250 Tage	1.774,36 EUR (0)
Hoch seit 1.1.   Datum	2.088,34 EUR (08.04.2024)
Tief seit 1.1.   Datum	1.829,92 EUR (04.01.2024)
52 Wochen Hoch   Datum	2.088,34 EUR (08.04.2024)
52 Wochen Tief   Datum	1.546,26 EUR (12.05.2023)

### Anzahl zugehöriger Erste Group Produkte

Produkttyp	# Produkte
Index-/Partizipations-Zertifikate	2

## Enthaltene Werte

Name  ISIN	Kurs	Diff %  Diff /-	Performance 	Datum Zeit	Gehandelte Stück  Umsatz Geld 
ATLANTIC GRUPA D.D. HRATGRRA0003	56,00	0,00% 0,00		26.04.24 16:25:00	1.094 61.595,50
BANCA TRANSILVANIA SA ROTLVAACNOR1	28,40	0,00% 0,00		26.04.24 16:59:53	349.608 10.025.884,75
BRD - GR. SOCIETE GENERAL... ROBRDBACNOR2	20,95	1,21% 0,25		26.04.24 16:50:08	65.104 1.345.765,90
C.N.T.E.E. TRANSELECTRICA... ROTSELACNOR9	29,30	-0,34% -0,10		26.04.24 16:50:08	24.218 712.208,55
ENERGOPROJEKT HOLDING A.D... RSHOLDE58279	-	-% -		- -	- -
FONDUL PROPRIETATEA S.A. ... ROFPTAACNOR5	0,525	0,57% 0,00		26.04.24 16:55:36	2.327.044 1.221.647,44
HRVATSKI TELEKOM D.D. NAM... HRHT00RA0005	30,60	0,00% 0,00		26.04.24 16:25:00	797 24.315,90
KRKA,TOV.ZDRAVIL,DD,NOVO ... SI0031102120	64,80	-% -		26.04.24 14:20:00	- -
NIS A.D. NAM.-AKT. SJ 500 RSNISHE79420	-	-% -		- -	- -
NOVA LJUBLJANSKA BANKA D.... SI0021117344	104,00	-0,48% -0,50		26.04.24 15:24:07	9.082 944.683,00
OMV PETROM S.A. NAM.-AKT.... ROSNPPACNOR9	0,689	0,29% 0,00		26.04.24 16:50:08	5.210.879 3.596.424,22
PODRAVKA D.D. NAM.-AKT. K... HRPODRRA0004	158,00	0,64% 1,00		26.04.24 16:25:00	148 23.302,00
SOC.PR.ENER.ELEC.H.HIDROE... RO4Q0Z5RO1B6	132,60	-0,23% -0,30		26.04.24 16:56:33	33.249 4.423.456,90
SOCIET.NAT.DE GAZE NAT.RO... ROSNGNACNOR3	52,20	-0,95% -0,50		26.04.24 16:58:05	50.904 2.633.978,10
SOCIETATEA ENERGETICA ELE... ROELECACNOR5	13,38	1,67% 0,22		26.04.24 16:59:26	115.108 1.512.349,32
TELEKOM SLOVENIJE D.D. IN... SI0031104290	81,90	0,00% 0,00		29.03.19 14:20:00	- -
VALAMAR RIVIERA D.D. HRRIVPRA0000	5,22	0,38% 0,02		26.04.24 16:25:00	16.979 88.651,38
ZAGREBACKA BANKA D.D. HRZABARA0009	16,75	0,60% 0,10		26.04.24 16:25:00	6.816 113.613,40
ZAVAROVALNICA TRIGLAV D.D... SI0021111651	34,00	0,00% 0,00		26.04.24 15:24:19	3.685 125.018,00