

# SETX SOUTH-EAST EUROPE TRADED INDEX (EUR)

ISIN: **AT0000505276** WKN: -

## Übersicht

25.04.2024 11:14:57

Kurs

**2.047,81** EUR

Differenz ▲ 0,42% (8,59)

### Stammdaten

|                                       |              |
|---------------------------------------|--------------|
| ISIN                                  | AT0000505276 |
| Symbol                                | -            |
| Land                                  | Europa       |
| Anzahl der enthaltenen Werte im Index | 19           |
| Index-Typ                             | -            |
| Wertpapierkategorie                   | Index        |

### Top 5

| Name          | Kurs   | + - (%) | Trend                                |
|---------------|--------|---------|--------------------------------------|
| BRD - GR. ... | 20,90  | +1,70   | <span style="color: green;">▲</span> |
| SOCIET.NAT... | 52,50  | +0,96   | <span style="color: grey;">▶</span>  |
| BANCA TRAN... | 28,70  | +0,88   | <span style="color: grey;">▶</span>  |
| C.N.T.E.E.... | 29,45  | +0,51   | <span style="color: grey;">▶</span>  |
| FONDUL PRO... | 0,5255 | +0,38   | <span style="color: grey;">▶</span>  |

Intraday 1W 1M 6M 1J 3J

### Flop 5

| Name          | Kurs   | + - (%) | Trend                               |
|---------------|--------|---------|-------------------------------------|
| NOVA LJUBL... | 104,50 | -0,48   | <span style="color: grey;">▶</span> |
| VALAMAR RI... | 5,20   | -0,38   | <span style="color: grey;">▶</span> |
| SOCIATEA...   | 13,04  | -0,31   | <span style="color: grey;">▶</span> |
| ZAGREBACKA... | 16,65  | -0,30   | <span style="color: grey;">▶</span> |

Intraday 1W 1M 6M 1J 3J



### Erste Group Produkte auf den Index

Produkttyp

# Produkte

Index-/Partizipations-Zertifikate

2



Die Wertentwicklung der Vergangenheit lässt keine verlässlichen Rückschlüsse auf die zukünftige Entwicklung eines Finanzinstruments zu.

Quelle: FactSet

### Aktuellstes Research

| Märkte     |                           |          |
|------------|---------------------------|----------|
| Datum      | Überschrift               | Download |
| 03.04.2024 | Global Equity Ratings     |          |
| 03.04.2024 | Aktienempfehlungen Global |          |
| 26.03.2024 | Global Strategy 2Q 2024   |          |
| 26.03.2024 | Global Strategy 2Q 2024   |          |
| 13.03.2024 | Global Equity Ratings     |          |

**Nähere Infos zu den Ländern &  
Regionen**

**➤ Märkte nach Region**

## Details

25.04.2024 11:14:57

Kurs

**2.047,81** EUR

Differenz ▲ 0,42% (8,59)

### Stammdaten

ISIN AT0000505276

Symbol -

Land Europa

Wertpapierkategorie Index

Anzahl der enthaltenen Werte im Index 19

### Marktdaten

Eröffnung 2.039,14 EUR

Hoch 2.055,96 EUR

Tief 2.039,14 EUR

Schluss Vortag 2.039,22 EUR

Volumen (Mio.) -

Volumen (Stück) -

### Performance und Risiko

|             | 6M      | 1J      | 3J      |
|-------------|---------|---------|---------|
| Perf (%)    | +20,14% | +28,87% | +48,35% |
| Perf (abs.) | +341,90 | +456,80 | +664,66 |
| Beta        | -       | -       | -       |
| Volatilität | 6,38    | 7,42    | 10,75   |



5J

Die Wertentwicklung der Vergangenheit lässt keine verlässlichen Rückschlüsse auf die zukünftige Entwicklung eines Finanzinstruments zu.

Quelle: FactSet




















### Kursdaten

|   |                           |
|---|---------------------------|
| Ø Kurs 5 Tage   Ø Volumen 5 Tage (Stk.)     | 2.039,76 EUR (0)          |
| Ø Kurs 30 Tage   Ø Volumen 30 Tage (Stk.)   | 2.052,41 EUR (0)          |
| Ø Kurs 100 Tage   Ø Volumen 100 Tage (Stk.) | 1.940,67 EUR (0)          |
| Ø Kurs 250 Tage   Ø Volumen 250 Tage        | 1.770,41 EUR (0)          |
| Hoch seit 1.1.   Datum                      | 2.088,34 EUR (08.04.2024) |
| Tief seit 1.1.   Datum                      | 1.829,92 EUR (04.01.2024) |
| 52 Wochen Hoch   Datum                      | 2.088,34 EUR (08.04.2024) |
| 52 Wochen Tief   Datum                      | 1.546,26 EUR (12.05.2023) |

### Anzahl zugehöriger Erste Group Produkte

| Produkttyp                        | # Produkte |
|-----------------------------------|------------|
| Index-/Partizipations-Zertifikate | 2          |

## Enthaltene Werte

| Name <br>ISIN | Kurs   | Diff % <br>Diff /- | Performance  | Datum<br>Zeit        | Gehandelte Stück <br>Umsatz Geld  |
|--|--------|---|--|----------------------|---|
| ATLANTIC GRUPA D.D.<br>HRATGRRRA0003   | 55,50  | 0,00%<br>0,00   |  | 25.04.24<br>09:31:44 | 5<br>277,50   |
| BANCA TRANSILVANIA SA<br>ROTLVAACNOR1  | 28,70  | 0,88%<br>0,25   |               | 25.04.24<br>11:14:57 | 67.632<br>1.937.146,10  |
| BRD - GR. SOCIETE GENERAL...<br>ROBRDBACNOR2   | 20,90  | 1,70%<br>0,35   |               | 25.04.24<br>11:11:44 | 19.678<br>411.083,65  |
| C.N.T.E.E. TRANSELECTRICA...<br>ROTSELACNOR9   | 29,45  | 0,51%<br>0,15   |               | 25.04.24<br>11:14:00 | 1.179<br>34.690,90  |
| ENERGOPROJEKT HOLDING A.D...<br>RSHOLDE58279   | -      | -%<br>-   |  | -<br>-               | -<br>-  |
| FONDUL PROPRIETATEA S.A. ...<br>ROFPTAACNOR5   | 0,5255 | 0,38%<br>0,00   |               | 25.04.24<br>11:07:21 | 492.963<br>258.547,69   |
| HRVATSKI TELEKOM D.D. NAM...<br>HRHT00RA0005   | 30,60  | 0,33%<br>0,10   |               | 25.04.24<br>11:04:26 | 2.795<br>85.520,10  |
| KRKA,TOV.ZDRAVIL,DD,NOVO ...<br>SI0031102120   | 126,00 | 1,20%<br>1,50   |               | 25.04.24<br>11:04:27 | 1.966<br>248.712,00   |
| NIS A.D. NAM.-AKT. SJ 500<br>RSNISHE79420  | -      | -%<br>-   |  | -<br>-               | -<br>-  |
| NOVA LJUBLJANSKA BANKA D....<br>SI0021117344   | 104,50 | -0,48%<br>-0,50   |               | 25.04.24<br>11:02:38 | 835<br>87.257,50  |
| OMV PETROM S.A. NAM.-AKT....<br>ROSNPPACNOR9   | 0,691  | 0,14%<br>0,00   |               | 25.04.24<br>11:14:49 | 1.814.327<br>1.252.676,10   |
| PODRAVKA D.D. NAM.-AKT. K...<br>HRPODRRA0004   | 153,50 | -0,65%<br>-1,00   |             | 24.04.24<br>16:25:00 | 45<br>6.907,50  |
| SOC.PR.ENER.ELEC.H.HIDROE...<br>RO4Q0Z5RO1B6   | 133,30 | 0,30%<br>0,40   |             | 25.04.24<br>11:13:58 | 5.230<br>696.091,10   |
| SOCIET.NAT.DE GAZE NAT.RO...<br>ROSNGNACNOR3   | 52,50  | 0,96%<br>0,50   |             | 25.04.24<br>11:14:25 | 5.308<br>277.844,50   |
| SOCIETATEA ENERGETICA ELE...<br>ROELECACNOR5   | 13,04  | -0,31%<br>-0,04   |             | 25.04.24<br>11:13:13 | 289.818<br>3.814.062,46   |
| TELEKOM SLOVENIJE D.D. IN...<br>SI0031104290   | 81,90  | 0,00%<br>0,00   |  | 29.03.19<br>14:20:00 | -<br>-  |
| VALAMAR RIVIERA D.D.<br>HRRIVPRA0000   | 5,20   | -0,38%<br>-0,02   |             | 25.04.24<br>11:02:35 | 7.274<br>37.824,80  |
| ZAGREBACKA BANKA D.D.<br>HRZABARA0009  | 16,65  | -0,30%<br>-0,05   |             | 25.04.24<br>11:03:17 | 2.331<br>38.922,55  |
| ZAVAROVALNICA TRIGLAV D.D...<br>SI0021111651   | 34,00  | 0,29%<br>0,10   |             | 25.04.24<br>10:50:24 | 1.005<br>34.191,00  |