

SETX SOUTH-EAST EUROPE TRADED INDEX (EUR)

ISIN: **AT0000505276** WKN: -

Übersicht

19.04.2024 17:45:00	
Kurs	2.041,24 EUR
Differenz	▲ 0,10% (1,98)

Stammdaten	
ISIN	AT0000505276
Symbol	-
Land	Europa
Anzahl der enthaltenen Werte im Index	19
Index-Typ	-
Wertpapierkategorie	Index

Top 5			
Name	Kurs	+ - (%)	Trend
OMV PETROM...	0,683	+0,37	➡
Intraday 1W 1M 6M 1J 3J			

Flop 5			
Name	Kurs	+ - (%)	Trend
C.N.T.E.E...	29,00	-1,02	▼
SOCIETATEA...	13,20	-0,90	➡
SOCIET.NAT...	51,60	-0,39	➡
BANCA TRAN...	28,30	-0,35	➡
ZAGREBACKA...	16,90	-0,29	➡
Intraday 1W 1M 6M 1J 3J			



Nähere Infos zu den Ländern & Regionen

[➤ Märkte nach Region](#)

Erste Group Produkte auf den Index

Produkttyp	# Produkte
Index-/Partizipations-Zertifikate	2



Die Wertentwicklung der Vergangenheit lässt keine verlässlichen Rückschlüsse auf die zukünftige Entwicklung eines Finanzinstruments zu.

Quelle: FactSet

Aktuellstes Research

Märkte			
Datum		Überschrift	Download
03.04.2024		Global Equity Ratings	↓
03.04.2024		Aktienempfehlungen Global	↓
26.03.2024		Global Strategy 2Q 2024	↓
26.03.2024		Global Strategy 2Q 2024	↓
13.03.2024		Global Equity Ratings	↓

Details

19.04.2024 17:45:00

Kurs

2.041,24 EUR

Differenz ▲ 0,10% (1,98)

Stammdaten

ISIN	AT0000505276
Symbol	-
Land	Europa
Wertpapierkategorie	Index
Anzahl der enthaltenen Werte im Index	19

Marktdaten

Eröffnung	2.039,24 EUR
Hoch	2.045,54 EUR
Tief	2.034,64 EUR
Schluss Vortag	2.039,26 EUR
Volumen (Mio.)	-
Volumen (Stück)	-

Performance und Risiko

	6M	1J	3J
Perf (%)	+20,46%	+28,65%	+49,18%
Perf (abs.)	+346,66	+454,53	+672,97
Beta	-	-	-
Volatilität	6,42	7,45	10,75



5J

Die Wertentwicklung der Vergangenheit lässt keine verlässlichen Rückschlüsse auf die zukünftige Entwicklung eines Finanzinstruments zu.

Quelle: FactSet






Kursdaten

Ø Kurs 5 Tage Ø Volumen 5 Tage (Stk.)	2.043,06 EUR (0)
Ø Kurs 30 Tage Ø Volumen 30 Tage (Stk.)	2.047,27 EUR (0)
Ø Kurs 100 Tage Ø Volumen 100 Tage (Stk.)	1.932,58 EUR (0)
Ø Kurs 250 Tage Ø Volumen 250 Tage	1.764,59 EUR (0)
Hoch seit 1.1. Datum	2.088,34 EUR (08.04.2024)
Tief seit 1.1. Datum	1.829,92 EUR (04.01.2024)
52 Wochen Hoch Datum	2.088,34 EUR (08.04.2024)
52 Wochen Tief Datum	1.546,26 EUR (12.05.2023)

Anzahl zugehöriger Erste Group Produkte

Produkttyp	# Produkte
Index-/Partizipations-Zertifikate	2

Enthaltene Werte

Name  ISIN	Kurs	Diff %  Diff /-	Performance 	Datum Zeit	Gehandelte Stück  Umsatz Geld 
ATLANTIC GRUPA D.D. HRATGRRRA0003	56,50	0,00% 0,00		19.04.24 16:25:00	2.927 165.386,50
BANCA TRANSILVANIA SA ROTLVAACNOR1	28,30	-0,35% -0,10		19.04.24 16:59:57	292.875 8.313.190,35
BRD - GR. SOCIETE GENERAL... ROBRDBACNOR2	20,15	-0,25% -0,05		19.04.24 16:56:38	49.289 995.239,50
C.N.T.E.E. TRANSELECTRICA... ROTSELACNOR9	29,00	-1,02% -0,30		19.04.24 16:56:10	3.214 93.803,25
ENERGOPROJEKT HOLDING A.D... RSHOLDE58279	-	-% -		- -	- -
FONDUL PROPRIETATEA S.A. ... ROFPTAACNOR5	0,5215	-0,19% -0,00		19.04.24 16:50:21	1.265.763 660.307,22
HRVATSKI TELEKOM D.D. NAM... HRHT00RA0005	30,50	0,00% 0,00		19.04.24 16:25:00	1.732 52.721,00
KRKA,TOV.ZDRAVIL,DD,NOVO ... SI0031102120	126,00	0,80% 1,00		19.04.24 15:24:36	3.932 492.653,50
NIS A.D. NAM.-AKT. SJ 500 RSNISHE79420	-	-% -		- -	- -
NOVA LJUBLJANSKA BANKA D.... SI0021117344	104,50	0,00% 0,00		19.04.24 15:24:33	11.232 1.172.994,50
OMV PETROM S.A. NAM.-AKT.... ROSNPPACNOR9	0,683	0,37% 0,00		19.04.24 16:59:37	9.356.375 6.398.979,77
PODRAVKA D.D. NAM.-AKT. K... HRPODRRA0004	156,00	0,00% 0,00		19.04.24 16:25:00	120 18.720,00
SOC.PR.ENER.ELEC.H.HIDROE... RO4Q0Z5RO1B6	131,80	-0,15% -0,20		19.04.24 16:56:11	16.414 2.164.268,00
SOCIET.NAT.DE GAZE NAT.RO... ROSNGNACNOR3	51,60	-0,39% -0,20		19.04.24 16:56:10	32.589 1.683.213,00
SOCIETATEA ENERGETICA ELE... ROELECACNOR5	13,20	-0,90% -0,12		19.04.24 16:50:19	56.352 739.385,22
TELEKOM SLOVENIJE D.D. IN... SI0031104290	81,90	0,00% 0,00		29.03.19 14:20:00	- -
VALAMAR RIVIERA D.D. HRRIVPRA0000	5,22	0,00% 0,00		19.04.24 16:25:00	3.571 18.529,12
ZAGREBACKA BANKA D.D. HRZABARA0009	16,90	-0,29% -0,05		19.04.24 16:25:00	6.667 112.780,20
ZAVAROVALNICA TRIGLAV D.D... SI0021111651	34,60	0,00% 0,00		19.04.24 13:04:37	1.675 57.521,10