

## CAPSTONE COPPER CORP,

ISIN: CA14071L1085 WKN: -

## Übersicht

16.07.2024 22:00:00

Kurs

9,86 CAD

Differenz  -4,92% (-0,51)

## Stammdaten

ISIN CA14071L1085

Symbol CS

Börse Toronto Stock Exchange

Währung CAD

Branche Energie / Rohstoffe

Wertpapierkategorie Aktie

Marktkapitalisierung 5.303 EUR (Mio)

Benchmark S&amp;P/TSX 60 INDEX

## Marktdaten

Geld (Volumen) 9,85 CAD (5.000)

Brief (Volumen) 9,87 CAD (100)

Eröffnung 10,27 CAD

Hoch 10,30 CAD

Tief 9,51 CAD

Schluss Vortag 10,37 CAD

VWAP 9,8302 CAD

Volumen (Stück) 3.891.376

Gehandelte Stückzahl 38.253.005,74

Trades 11.860

Letztes Volumen 3.000

## Futures und Optionen

Zugehörige Futures -

Zugehörige Optionen -






5J



Die Wertentwicklung der Vergangenheit lässt keine verlässlichen Rückschlüsse auf die zukünftige Entwicklung eines Finanzinstruments zu.

Quelle: FactSet

## Aktuellstes Research

Branchen		
Datum	Überschrift	Download
15.07.2024	 Aktienempfehlungen Global	
12.07.2024	 Equity Weekly	
12.07.2024	 Global Equity Ratings	
09.07.2024	 Aktienempfehlungen Österreich	
24.06.2024	 Aktienempfehlungen Österreich	

## Details

16.07.2024 22:00:00

## Kurs

9,86 CAD

Differenz  -4,92% (-0,51)

## Stammdaten

ISIN	CA14071L1085
Symbol	CS
Börse	Toronto Stock Exchange
Währung	CAD
Branche	Energie / Rohstoffe
Wertpapierkategorie	Aktie
Marktkapitalisierung (Mio)	5.303 EUR
Benchmark	S&P/TSX 60 INDEX

## Marktdaten

Geld (Volumen)	9,85 CAD (5.000)
Brief (Volumen)	9,87 CAD (100)
Eröffnung	10,27 CAD
Hoch	10,30 CAD
Tief	9,51 CAD
Schluss Vortag	10,37 CAD
VWAP	9,8302 CAD
Volumen (Stück)	3.891.376
Gehandelte Stückzahl	38.253.005,74
Trades	11.860
Letztes Volumen	3.000

## Performance und Risiko

	6M	1J	3J
Perf (%)	+59,05%	+62,03%	+86,85%
Perf (abs.)	+3,85	+3,97	+4,82
Beta	1,72	1,88	2,23
Volatilität	46,48	44,79	56,47

5J



Die Wertentwicklung der Vergangenheit lässt keine verlässlichen Rückschlüsse auf die zukünftige Entwicklung eines Finanzinstruments zu.

Quelle: FactSet

## Kursdaten

Ø Kurs 5 Tage   Ø Volumen 5 Tage (Stk.)	10,27 CAD (1.968.401)
Ø Kurs 30 Tage   Ø Volumen 30 Tage (Stk.)	9,67 CAD (2.098.232)
Ø Kurs 100 Tage   Ø Volumen 100 Tage (Stk.)	9,22 CAD (2.303.174)
Ø Kurs 250 Tage   Ø Volumen 250 Tage	7,24 CAD (1.678.276)
Hoch seit 1.1.   Datum	11,51 CAD (21.05.2024)
Tief seit 1.1.   Datum	5,97 CAD (19.01.2024)
52 Wochen Hoch   Datum	11,51 CAD (21.05.2024)
52 Wochen Tief   Datum	4,40 CAD (10.11.2023)

## Alle Börsen für CAPSTONE COPPER CORP,

Börse 	Datum	Zeit	Kurs	Gehandeltes Volumen	Trades
Tradegate	16.07.2024	22:02	6,614 EUR	0,01	3
Toronto Stock Exchange	16.07.2024	22:00	9,86 CAD	38,25	11.860
Stuttgart	16.07.2024	21:22	6,512 EUR	0,00	16
München	16.07.2024	08:04	6,964 EUR	0,00	1
Frankfurt	16.07.2024	09:59	6,784 EUR	0,00	3
FINRA other OTC Issues	16.07.2024	21:44	7,17 USD	0,22	169
Düsseldorf	16.07.2024	19:32	6,446 EUR	0,00	5
Berlin	16.07.2024	08:08	6,89 EUR	0,00	1

## Firmenprofil

### Firmenlogo



### Kontakt details

CAPSTONE COPPER

--

Suite 900, West Hastings Street 999 V6C  
2W2 Vancouver, BC

Telefon+1 604 684 8894

Fax: +1 604 688 2180

E-mail: [info@capstonemining.com](mailto:info@capstonemining.com)

### Firmenprofil

-

#### Vorstandsmitglieder

Darren M. Pylot	Vorstandsvorsitzender
Abel Gonzalez Vargas	Vorstandsmitglied
Albert Garcia III	Vorstandsmitglied
Brad J. Mercer	Vorstandsmitglied
Jason P. Howe	Vorstandsmitglied
Jerrold Annett	Vorstandsmitglied
Mike Wickersham	Vorstandsmitglied
Raman Randhawa	Vorstandsmitglied
Wendy A. King	Vorstandsmitglied

#### Aufsichtsrat

George Brack	Aufsichtsratsvorsitzender
Anne Giardini	Aufsichtsratsmitglied
Dale Peniuk	Aufsichtsratsmitglied
Peter Meredith	Aufsichtsratsmitglied
Robert Gallagher	Aufsichtsratsmitglied