

ROBIT OYJ

ISIN: FI4000150016

WKN: -

Übersicht

13.09.2024 20:00:01

Kurs

1,475 EUR

Differenz  0,34% (0,01)

Stammdaten

ISIN	FI4000150016
Symbol	ROBIT
Börse	Frankfurt
Währung	EUR
Branche	-
Wertpapierkategorie	Aktie
Marktkapitalisierung (Mio)	34 EUR
Benchmark	OMX-HELSINKI 25 INDEX

Marktdaten

Geld (Volumen)	-
Brief (Volumen)	-
Eröffnung	1,50 EUR
Hoch	1,515 EUR
Tief	1,475 EUR
Schluss Vortag	1,47 EUR
VWAP	1,50862 EUR
Volumen (Stück)	0
Gehandelte Stückzahl	0,00
Trades	9
Letztes Volumen	0

Futures und Optionen

Zugehörige Futures	-
Zugehörige Optionen	-

5J











Die Wertentwicklung der Vergangenheit lässt keine verlässlichen Rückschlüsse auf die zukünftige Entwicklung eines Finanzinstruments zu.

Quelle: FactSet

Aktuellstes Research

Märkte

Datum	Überschrift	Download
11.09.2024	 Global Equity Ratings	
11.09.2024	 Aktienempfehlungen Global	
09.09.2024	 Marktkommentar	
05.09.2024	 Aktienempfehlungen Global	
02.09.2024	 Eurozone Inflation und US-Arbeitsmarkt beschäftige...	

Details

13.09.2024 20:00:01

Kurs

1,475 EUR

Differenz ▲ 0,34% (0,01)

Stammdaten

ISIN	FI4000150016
Symbol	ROBIT
Börse	Frankfurt
Währung	EUR
Branche	-
Wertpapierkategorie	Aktie
Marktkapitalisierung (Mio)	34 EUR
Benchmark	OMX-HELSINKI 25 INDEX

Marktdaten

Geld (Volumen)	-
Brief (Volumen)	-
Eröffnung	1,50 EUR
Hoch	1,515 EUR
Tief	1,475 EUR
Schluss Vortag	1,47 EUR
VWAP	1,50862 EUR
Volumen (Stück)	0
Gehandelte Stückzahl	0,00
Trades	9
Letztes Volumen	0

Performance und Risiko

	6M	1J	3J
Perf (%)	-11,94%	+2,43%	-68,07%
Perf (abs.)	-0,20	+0,04	-3,15
Beta	-	-	-
Volatilität	32,19	41,11	46,35



Die Wertentwicklung der Vergangenheit lässt keine verlässlichen Rückschlüsse auf die zukünftige Entwicklung eines Finanzinstruments zu.

Quelle: FactSet

Kursdaten

Ø Kurs 5 Tage Ø Volumen 5 Tage (Stk.)	1,478 EUR (0)
Ø Kurs 30 Tage Ø Volumen 30 Tage (Stk.)	1,492 EUR (35)
Ø Kurs 100 Tage Ø Volumen 100 Tage (Stk.)	1,587 EUR (22)
Ø Kurs 250 Tage Ø Volumen 250 Tage	1,504 EUR (11)
Hoch seit 1.1. Datum	1,975 EUR (06.03.2024)
Tief seit 1.1. Datum	1,300 EUR (19.02.2024)
52 Wochen Hoch Datum	1,975 EUR (06.03.2024)
52 Wochen Tief Datum	1,190 EUR (08.12.2023)

Alle Börsen für ROBIT OYJ

Börse	Datum	Zeit	Kurs	Gehandeltes Volumen	Trades
Nasdaq Helsinki	13.09.2024	18:00	1,615 EUR	0,00	7
London Stock Exchange	06.04.2022	17:48	2,94 EUR	0,01	1
Frankfurt	13.09.2024	20:00	1,475 EUR	0,00	9

Firmenprofil

Firmenlogo

Kontaktdetails

ROBT OYJ

--

Telefon-

Fax: -

E-mail: -

Firmenprofil

-