

EQVA ASA

ISIN: NO0010708605

WKN: -

Übersicht

16.07.2024 08:47:15

Kurs

0,424 EUR

Differenz  -2,30% (-0,01)

Stammdaten

ISIN	NO0010708605
Symbol	HYARD
Börse	Frankfurt
Währung	EUR
Branche	Energie / Rohstoffe
Wertpapierkategorie	Aktie
Marktkapitalisierung (Mio)	32 EUR
Benchmark	OSLO BØRS ALL-SHARE GI INDEX (NOK)

Marktdaten

Geld (Volumen)	-
Brief (Volumen)	-
Eröffnung	0,424 EUR
Hoch	0,424 EUR
Tief	0,424 EUR
Schluss Vortag	0,434 EUR
VWAP	0,274 EUR
Volumen (Stück)	0
Gehandelte Stückzahl	0,00
Trades	1
Letztes Volumen	0

Futures und Optionen

Zugehörige Futures	-
Zugehörige Optionen	-











5J



Die Wertentwicklung der Vergangenheit lässt keine verlässlichen Rückschlüsse auf die zukünftige Entwicklung eines Finanzinstruments zu.

Quelle: FactSet

Aktuellstes Research

Branchen			
Datum		Überschrift	Download
15.07.2024		Aktienempfehlungen Global	
12.07.2024		Equity Weekly	
12.07.2024		Global Equity Ratings	
09.07.2024		Aktienempfehlungen Österreich	
24.06.2024		Aktienempfehlungen Österreich	

Details

16.07.2024 08:47:15

Kurs

0,424 EUR

Differenz ▼ -2,30% (-0,01)

Stammdaten

ISIN	NO0010708605
Symbol	HYARD
Börse	Frankfurt
Währung	EUR
Branche	Energie / Rohstoffe
Wertpapierkategorie	Aktie
Marktkapitalisierung (Mio)	32 EUR
Benchmark	OSLO BØRS ALL-SHARE GI INDEX (NOK)

Marktdaten

Geld (Volumen)	-
Brief (Volumen)	-
Eröffnung	0,424 EUR
Hoch	0,424 EUR
Tief	0,424 EUR
Schluss Vortag	0,434 EUR
VWAP	0,274 EUR
Volumen (Stück)	0
Gehandelte Stückzahl	0,00
Trades	1
Letztes Volumen	0

Performance und Risiko

	6M	1J	3J
Perf (%)	+87,88%	+101,86%	-52,46%
Perf (abs.)	+0,20	+0,22	-0,48
Beta	1,12	0,77	0,60
Volatilität	97,69	89,80	104,24

5J



Die Wertentwicklung der Vergangenheit lässt keine verlässlichen Rückschlüsse auf die zukünftige Entwicklung eines Finanzinstruments zu.

Quelle: FactSet

Kursdaten

Ø Kurs 5 Tage Ø Volumen 5 Tage (Stk.)	0,412 EUR (0)
Ø Kurs 30 Tage Ø Volumen 30 Tage (Stk.)	0,423 EUR (0)
Ø Kurs 100 Tage Ø Volumen 100 Tage (Stk.)	0,320 EUR (20)
Ø Kurs 250 Tage Ø Volumen 250 Tage	0,257 EUR (76)
Hoch seit 1.1. Datum	0,452 EUR (03.06.2024)
Tief seit 1.1. Datum	0,208 EUR (19.02.2024)
52 Wochen Hoch Datum	0,452 EUR (03.06.2024)
52 Wochen Tief Datum	0,161 EUR (01.11.2023)

Alle Börsen für EQVA ASA

Börse	Datum	Zeit	Kurs	Gehandeltes Volumen	Trades
Stuttgart	16.07.2024	15:35	0,404 EUR	0,00	10
München	16.07.2024	08:29	0,437 EUR	0,00	1
London Stock Exchange	21.05.2024	10:52	4,51 NOK	0,00	1
Frankfurt	16.07.2024	08:47	0,424 EUR	0,00	1
First North Stockholm	12.01.2024	09:00	3,01 NOK	0,00	1
Berlin	16.07.2024	21:43	0,43 EUR	0,00	17

Firmenprofil

Firmenlogo



Firmenprofil

-

Kontakt details

EQVA

--

Telefon-

Fax: -

E-mail: -