

UBS GROUP

ISIN: CH0244767585

WKN: 24476758

Übersicht

28.06.2019 13:01:38

Kurs

10,405 EUR

Differenz  1,51% (0,16)

Stammdaten

ISIN	CH0244767585
Symbol	UBSG
Börse	Hannover
Währung	EUR
Branche	Finanzsektor
Wertpapierkategorie	Aktie
Marktkapitalisierung (Mio)	84.876 EUR
Benchmark	SWISS MARKET INDEX

Marktdaten

Geld (Volumen)	-
Brief (Volumen)	-
Eröffnung	10,43 EUR
Hoch	10,43 EUR
Tief	10,405 EUR
Schluss Vortag	10,25 EUR
VWAP	-
Volumen (Stück)	200
Gehandelte Stückzahl	2.081,00
Trades	2
Letztes Volumen	200

Futures und Optionen

Zugehörige Futures	28
Zugehörige Optionen	-









5J



Die Wertentwicklung der Vergangenheit lässt keine verlässlichen Rückschlüsse auf die zukünftige Entwicklung eines Finanzinstruments zu.

Quelle: FactSet

Aktuellstes Research

Instrument	Branchen	Märkte	
Datum		Überschrift	Download
03.04.2024		Global Equity Ratings	
03.04.2024		Aktienempfehlungen Global	
13.03.2024		Global Equity Ratings	
13.03.2024		Aktienempfehlungen Global	
22.02.2024		Aktienempfehlungen Global	

Details

28.06.2019 13:01:38

Kurs

10,405 EUR

Differenz ▲ 1,51% (0,16)

Stammdaten

ISIN	CH0244767585
Symbol	UBSG
Börse	Hannover
Währung	EUR
Branche	Finanzsektor
Wertpapierkategorie	Aktie
Marktkapitalisierung (Mio)	84.876 EUR
Benchmark	SWISS MARKET INDEX

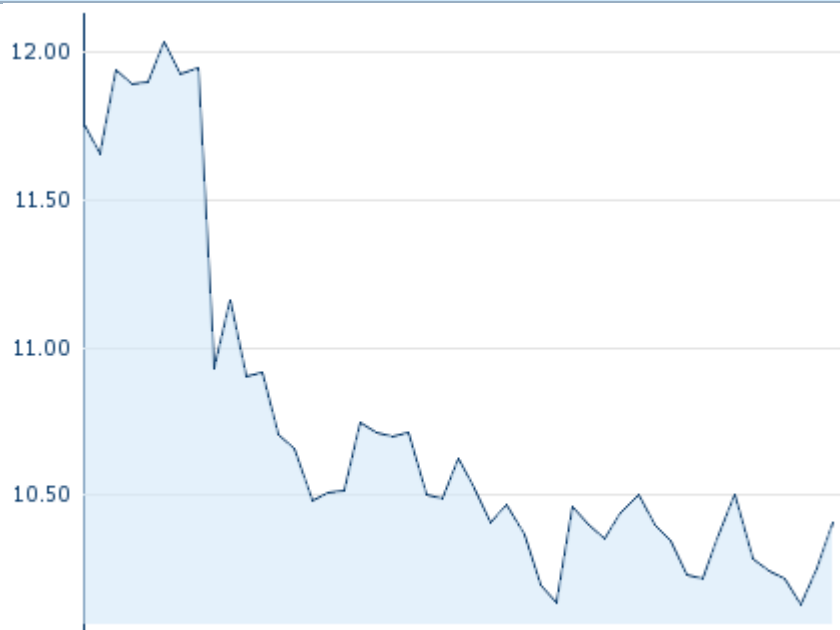
Marktdaten

Geld (Volumen)	-
Brief (Volumen)	-
Eröffnung	10,43 EUR
Hoch	10,43 EUR
Tief	10,405 EUR
Schluss Vortag	10,25 EUR
VWAP	-
Volumen (Stück)	200
Gehandelte Stückzahl	2.081,00
Trades	2
Letztes Volumen	200

Performance und Risiko

	6M	1J	3J
Perf (%)	-0,14%	-20,72%	-10,69%
Perf (abs.)	-0,02	-2,72	-1,25
Beta	1,17	1,05	1,44
Volatilität	25,07	22,42	23,67

5J



Die Wertentwicklung der Vergangenheit lässt keine verlässlichen Rückschlüsse auf die zukünftige Entwicklung eines Finanzinstruments zu.

Quelle: FactSet

Kursdaten

Ø Kurs 5 Tage Ø Volumen 5 Tage (Stk.)	10,250 EUR (40)
Ø Kurs 30 Tage Ø Volumen 30 Tage (Stk.)	10,412 EUR (27)
Ø Kurs 100 Tage Ø Volumen 100 Tage (Stk.)	10,883 EUR (58)
Ø Kurs 250 Tage Ø Volumen 250 Tage	11,866 EUR (29)
Hoch seit 1.1. Datum	12,035 EUR (30.04.2019)
Tief seit 1.1. Datum	10,130 EUR (26.06.2019)
52 Wochen Hoch Datum	14,100 EUR (21.09.2018)
52 Wochen Tief Datum	10,130 EUR (26.06.2019)

Alle Börsen für UBS GROUP

Börse	Datum	Zeit	Kurs	Gehandeltes Volumen	Trades
Tradegate	28.06.2019	22:26	10,48 EUR	0,06	19
SIX Swiss Exchange	19.04.2024	17:30	25,70 CHF	163,97	5.603
NYSE	19.04.2024	22:00	28,06 USD	54,84	16.997
London Stock Exchange European Trade Reporting	19.04.2024	17:20	25,45 CHF	0,02	11
Hannover	28.06.2019	13:01	10,405 EUR	0,00	2
Hamburg	28.06.2019	08:00	10,40 EUR	0,00	1
Frankfurt	28.06.2019	15:43	10,46 EUR	0,01	4

Düsseldorf	28.06.2019	08:10	10,395 EUR	0,00	1
Berlin	28.06.2019	15:59	10,435 EUR	0,00	5

Firmenprofil

Firmenlogo



Kontakt details

UBS GROUP AG

--

Bahnhofstrasse 45 - 8001 Zürich

Telefon+41-44-234-11-11

Fax: +41-44-239-91-11

E-mail: -

Firmenprofil

-

Vorstandsmitglieder

Sergio P. Ermotti	Vorstandsvorsitzender
Barbara Levi	Vorstandsmitglied
Christian Bluhm	Vorstandsmitglied
Edmund Koh	Vorstandsmitglied
Iqbal Khan	Vorstandsmitglied
Markus Ronner	Vorstandsmitglied
Mike Dargan	Vorstandsmitglied
Naureen Hassan	Vorstandsmitglied
Robert Karofsky	Vorstandsmitglied
Sarah Youngwood	Vorstandsmitglied
Suni Harford	Vorstandsmitglied

Aufsichtsrat

Dieter Wemmer	Verwaltungsratmitglied
William Dudley	Verwaltungsratmitglied
Zu Liu Hu	Verwaltungsratmitglied
Claudia Boeckstiegel	Verwaltungsratmitglied
Jeremy Anderson	Verwaltungsratmitglied
Julie Richardson	Verwaltungsratmitglied
Kai Yuan Wong	Verwaltungsratmitglied
Lukas Gähwiler	Verwaltungsratmitglied
Mark Hughes	Verwaltungsratmitglied
Nathalie Rachou	Verwaltungsratmitglied
Patrick Firmenich	Verwaltungsratmitglied
Thomas Kelleher	Verwaltungsratsvorsitzender