

WESDOME GOLD MINES LTD.

ISIN: CA95083R1001 WKN: -

Übersicht

26.06.2024 16:55:06

Kurs

7,638 EUR

Differenz  -0,55% (-0,04)

Stammdaten

ISIN CA95083R1001

Symbol WDO

Börse Berlin

Währung EUR

Branche Energie /
Rohstoffe

Wertpapierkategorie Aktie

Marktkapitalisierung 1.135 EUR
(Mio)Benchmark S&P/TSX 60
INDEX

Marktdaten

Geld (Volumen) 7,534 EUR (3.850)

Brief (Volumen) 7,71 EUR (3.850)

Eröffnung 7,558 EUR

Hoch 7,646 EUR

Tief 7,558 EUR

Schluss Vortag 7,68 EUR

VWAP -

Volumen (Stück) 0

Gehandelte Stückzahl 0,00

Trades 9

Letztes Volumen 0

Futures und Optionen

Zugehörige Futures -

Zugehörige Optionen -









5J



Die Wertentwicklung der Vergangenheit lässt keine verlässlichen Rückschlüsse auf die zukünftige Entwicklung eines Finanzinstruments zu.

Quelle: FactSet

Aktuellstes Research

Branchen			
Datum		Überschrift	Download
24.06.2024		Aktienempfehlungen Österreich	
21.06.2024		Global Equity Ratings	
21.06.2024		Aktienempfehlungen Global	
14.06.2024		Equity Weekly	
14.06.2024		Global Equity Ratings	

Details

26.06.2024 16:55:06

Kurs

7,638 EUR

Differenz ▼ -0,55% (-0,04)

Stammdaten

ISIN	CA95083R1001
Symbol	WDO
Börse	Berlin
Währung	EUR
Branche	Energie / Rohstoffe
Wertpapierkategorie	Aktie
Marktkapitalisierung (Mio)	1.135 EUR
Benchmark	S&P/TSX 60 INDEX

Marktdaten

Geld (Volumen)	7,534 EUR (3.850)
Brief (Volumen)	7,71 EUR (3.850)
Eröffnung	7,558 EUR
Hoch	7,646 EUR
Tief	7,558 EUR
Schluss Vortag	7,68 EUR
VWAP	-
Volumen (Stück)	0
Gehandelte Stückzahl	0,00
Trades	9
Letztes Volumen	0

Performance und Risiko

	6M	1J	3J
Perf (%)	+39,79%	+69,35%	-2,61%
Perf (abs.)	+2,19	+3,15	-0,21
Beta	1,36	1,24	1,09
Volatilität	44,71	45,50	50,18

5J



Die Wertentwicklung der Vergangenheit lässt keine verlässlichen Rückschlüsse auf die zukünftige Entwicklung eines Finanzinstruments zu.

Quelle: FactSet

Kursdaten

Ø Kurs 5 Tage Ø Volumen 5 Tage (Stk.)	7,568 EUR (0)
Ø Kurs 30 Tage Ø Volumen 30 Tage (Stk.)	7,561 EUR (0)
Ø Kurs 100 Tage Ø Volumen 100 Tage (Stk.)	7,012 EUR (22)
Ø Kurs 250 Tage Ø Volumen 250 Tage	5,907 EUR (13)
Hoch seit 1.1. Datum	8,102 EUR (20.05.2024)
Tief seit 1.1. Datum	4,793 EUR (11.01.2024)
52 Wochen Hoch Datum	8,102 EUR (20.05.2024)
52 Wochen Tief Datum	4,469 EUR (09.08.2023)

Alle Börsen für WESDOME GOLD MINES LTD.

Börse	Datum	Zeit	Kurs	Gehandeltes Volumen	Trades
Tradegate	26.06.2024	16:38	7,682 EUR	0,04	4
Toronto Stock Exchange	26.06.2024	17:20	11,15 CAD	0,33	274
Stuttgart	26.06.2024	16:32	7,596 EUR	0,00	8
München	26.06.2024	08:03	7,616 EUR	0,00	1
London Stock Exchange	17.04.2024	15:42	10,691 CAD	0,20	1
Frankfurt	26.06.2024	08:01	7,512 EUR	0,00	1
FINRA other OTC	26.06.2024	17:03	8,149 USD	0,07	25

Issues						
Düsseldorf	26.06.2024	16:32	7,588 EUR	0,00		4
Berlin	26.06.2024	16:55	7,638 EUR	0,00		9

Firmenprofil

Firmenlogo

Kontakt details

WESDOME GOLD MINES

--

Suite 1305, King Street East 8 M5C 1B5
Toronto, ON

Telefon+1 416 360 3743

Fax: +1 416 360 7620

E-mail: info@wesdome.com

Firmenprofil

-