

# MONTEBALITO S.A. ACCIONES PORT. EO 1

ISIN: **ES0116494016** WKN: -

## Übersicht

16.07.2024 17:35:21

**Kurs**  
1,40 EUR

**Differenz**  0,00% (0,00)

### Stammdaten

ISIN	ES0116494016
Symbol	MTB
Börse	BME Continuous Market
Währung	EUR
Branche	Diverse
Wertpapierkategorie	Aktie
Marktkapitalisierung (Mio)	45 EUR
Benchmark	IBEX 35

### Marktdaten

Geld (Volumen)	-
Brief (Volumen)	-
Eröffnung	1,40 EUR
Hoch	1,40 EUR
Tief	1,40 EUR
Schluss Vortag	1,40 EUR
VWAP	1,40 EUR
Volumen (Stück)	200
Gehandelte Stückzahl	280,00
Trades	1
Letztes Volumen	-

### Futures und Optionen

Zugehörige Futures	-
Zugehörige Optionen	-




5J



Die Wertentwicklung der Vergangenheit lässt keine verlässlichen Rückschlüsse auf die zukünftige Entwicklung eines Finanzinstruments zu.

Quelle: FactSet

### Aktuellstes Research

Branchen		Märkte	
Datum		Überschrift	Download
15.07.2024		Aktienempfehlungen Global	
12.07.2024		Global Equity Ratings	
09.07.2024		Aktienempfehlungen Österreich	
05.07.2024		Equity Weekly	
24.06.2024		Aktienempfehlungen Österreich	

## Details

16.07.2024 17:35:21

**Kurs**  
1,40 EUR

**Differenz** ➔ 0,00% (0,00)

### Stammdaten

ISIN	ES0116494016
Symbol	MTB
Börse	BME Continuous Market
Währung	EUR
Branche	Diverse
Wertpapierkategorie	Aktie
Marktkapitalisierung (Mio)	45 EUR
Benchmark	IBEX 35

### Marktdaten

Geld (Volumen)	-
Brief (Volumen)	-
Eröffnung	1,40 EUR
Hoch	1,40 EUR
Tief	1,40 EUR
Schluss Vortag	1,40 EUR
VWAP	1,40 EUR
Volumen (Stück)	200
Gehandelte Stückzahl	280,00
Trades	1
Letztes Volumen	-

### Performance und Risiko

	6M	1J	3J
Perf (%)	-1,41%	+0,00%	-14,63%
Perf (abs.)	-0,02	+0,00	-0,24
Beta	-0,19	-0,02	0,14
Volatilität	27,72	34,38	33,65

5J



Die Wertentwicklung der Vergangenheit lässt keine verlässlichen Rückschlüsse auf die zukünftige Entwicklung eines Finanzinstruments zu.

Quelle: FactSet

### Kursdaten

Ø Kurs 5 Tage   Ø Volumen 5 Tage (Stk.)	1,40 EUR (2.997)
Ø Kurs 30 Tage   Ø Volumen 30 Tage (Stk.)	1,39 EUR (102.750)
Ø Kurs 100 Tage   Ø Volumen 100 Tage (Stk.)	1,40 EUR (32.231)
Ø Kurs 250 Tage   Ø Volumen 250 Tage	1,39 EUR (19.773)
Hoch seit 1.1.   Datum	1,50 EUR (11.03.2024)
Tief seit 1.1.   Datum	1,24 EUR (03.07.2024)
52 Wochen Hoch   Datum	1,53 EUR (29.11.2023)
52 Wochen Tief   Datum	1,19 EUR (09.11.2023)

### Alle Börsen für MONTEBALITO S.A. ACCIONES PORT. EO 1

Börse	Datum	Zeit	Kurs	Gehandeltes Volumen	Trades
London Stock Exchange	22.05.2018	17:35	1,91 EUR	0,00	1
BME Continuous Market	16.07.2024	17:35	1,40 EUR	0,00	1

# Firmenprofil

## Firmenlogo



## Firmenprofil

-

## Kontaktdetails

MONTEBALITO

--

C/ General Vives, 23-25 Planta 3 Oficina 307  
35007 Las Palmas, Gran Canaria

Telefon+40 26 050

Fax: -

E-mail: -