

DUNI AB

ISIN: SE0000616716

WKN: -

Übersicht

12.09.2024 21:43:09

Kurs

8,62 EUR

Differenz  0,12% (0,01)

Stammdaten

ISIN	SE0000616716
Symbol	DUNI
Börse	Berlin
Währung	EUR
Branche	Diverse
Wertpapierkategorie	Aktie
Marktkapitalisierung (Mio)	406 EUR
Benchmark	OMX STOCKHOLM 30 INDEX

Marktdaten

Geld (Volumen)	-
Brief (Volumen)	-
Eröffnung	8,60 EUR
Hoch	8,64 EUR
Tief	8,60 EUR
Schluss Vortag	8,61 EUR
VWAP	-
Volumen (Stück)	0
Gehandelte Stückzahl	0,00
Trades	19
Letztes Volumen	0

Futures und Optionen

Zugehörige Futures	-
Zugehörige Optionen	-







5J



Die Wertentwicklung der Vergangenheit lässt keine verlässlichen Rückschlüsse auf die zukünftige Entwicklung eines Finanzinstruments zu.

Quelle: FactSet

Aktuellstes Research

Branchen			
Datum		Überschrift	Download
11.09.2024		Global Equity Ratings	
11.09.2024		Aktienempfehlungen Global	
09.09.2024		Aktienempfehlungen Österreich	
06.09.2024		Equity Weekly	
05.09.2024		Global Equity Ratings	

Details

12.09.2024 21:43:09

Kurs

8,62 EUR

Differenz ▲ 0,12% (0,01)

Stammdaten

ISIN	SE0000616716
Symbol	DUNI
Börse	Berlin
Währung	EUR
Branche	Diverse
Wertpapierkategorie	Aktie
Marktkapitalisierung (Mio)	406 EUR
Benchmark	OMX STOCKHOLM 30 INDEX

Marktdaten

Geld (Volumen)	-
Brief (Volumen)	-
Eröffnung	8,60 EUR
Hoch	8,64 EUR
Tief	8,60 EUR
Schluss Vortag	8,61 EUR
VWAP	-
Volumen (Stück)	0
Gehandelte Stückzahl	0,00
Trades	19
Letztes Volumen	0

Performance und Risiko

	6M	1J	3J
Perf (%)	-6,71%	+3,98%	-20,63%
Perf (abs.)	-0,62	+0,33	-2,24
Beta	-	-	-
Volatilität	23,73	22,99	35,78

5J



Die Wertentwicklung der Vergangenheit lässt keine verlässlichen Rückschlüsse auf die zukünftige Entwicklung eines Finanzinstruments zu.

Quelle: FactSet

Kursdaten

Ø Kurs 5 Tage Ø Volumen 5 Tage (Stk.)	8,64 EUR (0)
Ø Kurs 30 Tage Ø Volumen 30 Tage (Stk.)	8,74 EUR (0)
Ø Kurs 100 Tage Ø Volumen 100 Tage (Stk.)	9,01 EUR (0)
Ø Kurs 250 Tage Ø Volumen 250 Tage	9,11 EUR (0)
Hoch seit 1.1. Datum	10,10 EUR (31.01.2024)
Tief seit 1.1. Datum	8,21 EUR (05.08.2024)
52 Wochen Hoch Datum	10,10 EUR (31.01.2024)
52 Wochen Tief Datum	8,12 EUR (10.10.2023)

Alle Börsen für DUNI AB

Börse	Datum	Zeit	Kurs	Gehandeltes Volumen	Trades
Nasdaq Stockholm	12.09.2024	18:00	98,30 SEK	2,50	233
London Stock Exchange	16.05.2022	17:36	87,80 SEK	0,00	1
Frankfurt	12.09.2024	20:00	8,36 EUR	0,00	9
FINRA other OTC Issues	12.01.2024	02:10	10,28 USD	0,00	2
Berlin	12.09.2024	21:43	8,62 EUR	0,00	19

Firmenprofil

Firmenlogo

Kontaktdetails

DUNI AB

--

Ubatshallen, Östra Varvsgatan 9 A - 201 22
Malmö

Telefon+46 40 10 62 00

Fax: +46 40 39 66 30

E-mail: info@duni.com

Firmenprofil

-