

## DUNI AB

ISIN: SE0000616716

WKN: -

## Übersicht

07.08.2024 21:43:08

Kurs  
8,80 EURDifferenz  3,17% (0,27)

## Stammdaten

|                            |                        |
|----------------------------|------------------------|
| ISIN                       | SE0000616716           |
| Symbol                     | DUNI                   |
| Börse                      | Berlin                 |
| Währung                    | EUR                    |
| Branche                    | Diverse                |
| Wertpapierkategorie        | Aktie                  |
| Marktkapitalisierung (Mio) | 411 EUR                |
| Benchmark                  | OMX STOCKHOLM 30 INDEX |

## Marktdaten

|                      |          |
|----------------------|----------|
| Geld (Volumen)       | -        |
| Brief (Volumen)      | -        |
| Eröffnung            | 8,55 EUR |
| Hoch                 | 8,81 EUR |
| Tief                 | 8,55 EUR |
| Schluss Vortag       | 8,53 EUR |
| VWAP                 | -        |
| Volumen (Stück)      | 0        |
| Gehandelte Stückzahl | 0,00     |
| Trades               | 19       |
| Letztes Volumen      | 0        |

## Futures und Optionen

|                     |   |
|---------------------|---|
| Zugehörige Futures  | - |
| Zugehörige Optionen | - |











5J



Die Wertentwicklung der Vergangenheit lässt keine verlässlichen Rückschlüsse auf die zukünftige Entwicklung eines Finanzinstruments zu.

Quelle: FactSet

## Aktuellstes Research

| Branchen   |   |   |
|------------|---|---|
| Datum      | Überschrift   | Download  |
| 02.08.2024 |  Equity Weekly                 |  |
| 29.07.2024 |  Aktienempfehlungen Österreich |  |
| 26.07.2024 |  Equity Weekly                 |  |
| 24.07.2024 |  Global Equity Ratings         |  |
| 24.07.2024 |  Aktienempfehlungen Global     |  |

## Details

07.08.2024 21:43:08

## Kurs

8,80 EUR

Differenz ▲ 3,17% (0,27)

## Stammdaten

|                            |                        |
|----------------------------|------------------------|
| ISIN                       | SE0000616716           |
| Symbol                     | DUNI                   |
| Börse                      | Berlin                 |
| Währung                    | EUR                    |
| Branche                    | Diverse                |
| Wertpapierkategorie        | Aktie                  |
| Marktkapitalisierung (Mio) | 411 EUR                |
| Benchmark                  | OMX STOCKHOLM 30 INDEX |

## Marktdaten

|                      |          |
|----------------------|----------|
| Geld (Volumen)       | -        |
| Brief (Volumen)      | -        |
| Eröffnung            | 8,55 EUR |
| Hoch                 | 8,81 EUR |
| Tief                 | 8,55 EUR |
| Schluss Vortag       | 8,53 EUR |
| VWAP                 | -        |
| Volumen (Stück)      | 0        |
| Gehandelte Stückzahl | 0,00     |
| Trades               | 19       |
| Letztes Volumen      | 0        |

## Performance und Risiko

|             | 6M     | 1J     | 3J      |
|-------------|--------|--------|---------|
| Perf (%)    | -7,17% | +7,98% | -21,57% |
| Perf (abs.) | -0,68  | +0,65  | -2,42   |
| Beta        | 0,52   | 0,40   | 0,65    |
| Volatilität | 25,19  | 24,05  | 35,88   |

5J



Die Wertentwicklung der Vergangenheit lässt keine verlässlichen Rückschlüsse auf die zukünftige Entwicklung eines Finanzinstruments zu.

Quelle: FactSet

## Kursdaten

|   |                        |
|---|------------------------|
| Ø Kurs 5 Tage   Ø Volumen 5 Tage (Stk.)     | 8,58 EUR (0)           |
| Ø Kurs 30 Tage   Ø Volumen 30 Tage (Stk.)   | 8,79 EUR (0)           |
| Ø Kurs 100 Tage   Ø Volumen 100 Tage (Stk.) | 9,20 EUR (0)           |
| Ø Kurs 250 Tage   Ø Volumen 250 Tage        | 9,06 EUR (0)           |
| Hoch seit 1.1.   Datum                      | 10,10 EUR (31.01.2024) |
| Tief seit 1.1.   Datum                      | 8,21 EUR (05.08.2024)  |
| 52 Wochen Hoch   Datum                      | 10,10 EUR (31.01.2024) |
| 52 Wochen Tief   Datum                      | 8,09 EUR (07.09.2023)  |

## Alle Börsen für DUNI AB

| Börse                  | Datum      | Zeit  | Kurs       | Gehandeltes Volumen | Trades |
|------------------------|------------|-------|------------|---------------------|--------|
| Nasdaq Stockholm       | 07.08.2024 | 18:00 | 100,60 SEK | 2,48                | 186    |
| London Stock Exchange  | 16.05.2022 | 17:36 | 87,80 SEK  | 0,00                | 1      |
| Frankfurt              | 07.08.2024 | 17:15 | 8,75 EUR   | 0,00                | 6      |
| FINRA other OTC Issues | 12.01.2024 | 02:10 | 10,28 USD  | 0,00                | 2      |
| Berlin                 | 07.08.2024 | 21:43 | 8,80 EUR   | 0,00                | 19     |

# Firmenprofil

## Firmenlogo

### Kontaktdetails

DUNI AB

--

Ubatshallen, Östra Varvsgatan 9 A - 201 22  
Malmö

Telefon+46 40 10 62 00

Fax: +46 40 39 66 30

E-mail: [info@duni.com](mailto:info@duni.com)

## Firmenprofil

-