

## DUNI AB

ISIN: SE0000616716

WKN: -

## Übersicht

12.09.2024 20:00:02

Kurs  
8,36 EURDifferenz  -2,56% (-0,22)

## Stammdaten

|                            |                        |
|----------------------------|------------------------|
| ISIN                       | SE0000616716           |
| Symbol                     | DUNI                   |
| Börse                      | Frankfurt              |
| Währung                    | EUR                    |
| Branche                    | Diverse                |
| Wertpapierkategorie        | Aktie                  |
| Marktkapitalisierung (Mio) | 406 EUR                |
| Benchmark                  | OMX STOCKHOLM 30 INDEX |

## Marktdaten

|                      |          |
|----------------------|----------|
| Geld (Volumen)       | -        |
| Brief (Volumen)      | -        |
| Eröffnung            | 8,51 EUR |
| Hoch                 | 8,60 EUR |
| Tief                 | 8,36 EUR |
| Schluss Vortag       | 8,58 EUR |
| VWAP                 | 8,80 EUR |
| Volumen (Stück)      | 0        |
| Gehandelte Stückzahl | 0,00     |
| Trades               | 9        |
| Letztes Volumen      | 0        |

## Futures und Optionen

|                     |   |
|---------------------|---|
| Zugehörige Futures  | - |
| Zugehörige Optionen | - |







5J



Die Wertentwicklung der Vergangenheit lässt keine verlässlichen Rückschlüsse auf die zukünftige Entwicklung eines Finanzinstruments zu.

Quelle: FactSet

## Aktuellstes Research

| Branchen   |   |                               |   |
|------------|---|-------------------------------|---|
| Datum      |   | Überschrift                   | Download  |
| 11.09.2024 |  | Global Equity Ratings         |  |
| 11.09.2024 |  | Aktienempfehlungen Global     |  |
| 09.09.2024 |  | Aktienempfehlungen Österreich |  |
| 06.09.2024 |  | Equity Weekly                 |  |
| 05.09.2024 |  | Global Equity Ratings         |  |

## Details

12.09.2024 20:00:02

## Kurs

8,36 EUR

Differenz ▼ -2,56% (-0,22)

## Stammdaten

|                            |                        |
|----------------------------|------------------------|
| ISIN                       | SE0000616716           |
| Symbol                     | DUNI                   |
| Börse                      | Frankfurt              |
| Währung                    | EUR                    |
| Branche                    | Diverse                |
| Wertpapierkategorie        | Aktie                  |
| Marktkapitalisierung (Mio) | 406 EUR                |
| Benchmark                  | OMX STOCKHOLM 30 INDEX |

## Marktdaten

|                      |          |
|----------------------|----------|
| Geld (Volumen)       | -        |
| Brief (Volumen)      | -        |
| Eröffnung            | 8,51 EUR |
| Hoch                 | 8,60 EUR |
| Tief                 | 8,36 EUR |
| Schluss Vortag       | 8,58 EUR |
| VWAP                 | 8,80 EUR |
| Volumen (Stück)      | 0        |
| Gehandelte Stückzahl | 0,00     |
| Trades               | 9        |
| Letztes Volumen      | 0        |

## Performance und Risiko

|             | 6M     | 1J     | 3J      |
|-------------|--------|--------|---------|
| Perf (%)    | -9,13% | +1,70% | -21,87% |
| Perf (abs.) | -0,84  | +0,14  | -2,34   |
| Beta        | -      | -      | -       |
| Volatilität | 25,29  | 23,41  | 34,21   |

5J



Die Wertentwicklung der Vergangenheit lässt keine verlässlichen Rückschlüsse auf die zukünftige Entwicklung eines Finanzinstruments zu.

Quelle: FactSet

## Kursdaten

|   |                        |
|---|------------------------|
| Ø Kurs 5 Tage   Ø Volumen 5 Tage (Stk.)     | 8,56 EUR (0)           |
| Ø Kurs 30 Tage   Ø Volumen 30 Tage (Stk.)   | 8,65 EUR (14)          |
| Ø Kurs 100 Tage   Ø Volumen 100 Tage (Stk.) | 8,93 EUR (6)           |
| Ø Kurs 250 Tage   Ø Volumen 250 Tage        | 9,04 EUR (11)          |
| Hoch seit 1.1.   Datum                      | 10,02 EUR (31.01.2024) |
| Tief seit 1.1.   Datum                      | 8,21 EUR (05.08.2024)  |
| 52 Wochen Hoch   Datum                      | 10,02 EUR (31.01.2024) |
| 52 Wochen Tief   Datum                      | 8,11 EUR (18.09.2023)  |

## Alle Börsen für DUNI AB

| Börse                  | Datum      | Zeit  | Kurs      | Gehandeltes Volumen | Trades |
|------------------------|------------|-------|-----------|---------------------|--------|
| Nasdaq Stockholm       | 12.09.2024 | 18:00 | 98,30 SEK | 2,50                | 233    |
| London Stock Exchange  | 16.05.2022 | 17:36 | 87,80 SEK | 0,00                | 1      |
| Frankfurt              | 12.09.2024 | 20:00 | 8,36 EUR  | 0,00                | 9      |
| FINRA other OTC Issues | 12.01.2024 | 02:10 | 10,28 USD | 0,00                | 2      |
| Berlin                 | 12.09.2024 | 21:43 | 8,62 EUR  | 0,00                | 19     |

# Firmenprofil

## Firmenlogo

### Kontaktdetails

DUNI AB

--

Ubatshallen, Östra Varvsgatan 9 A - 201 22  
Malmö

Telefon+46 40 10 62 00

Fax: +46 40 39 66 30

E-mail: [info@duni.com](mailto:info@duni.com)

## Firmenprofil

-