

## VUSIONGROUP SA

ISIN: FR0010282822 WKN: -

## Übersicht

24.07.2024 08:08:10

## Kurs

132,10 EUR

Differenz  -5,44% (-7,60)

## Stammdaten

ISIN	FR0010282822
Symbol	VU
Börse	Berlin
Währung	EUR
Branche	Technologie
Wertpapierkategorie	Aktie
Marktkapitalisierung (Mio)	2.103 EUR
Benchmark	CAC 40 INDEX

## Marktdaten

Geld (Volumen)	130,40 EUR (24)
Brief (Volumen)	131,70 EUR (24)
Eröffnung	132,10 EUR
Hoch	132,10 EUR
Tief	132,10 EUR
Schluss Vortag	139,70 EUR
VWAP	-
Volumen (Stück)	0
Gehandelte Stückzahl	0,00
Trades	3
Letztes Volumen	0

## Futures und Optionen

Zugehörige Futures	-
Zugehörige Optionen	-




5J



Die Wertentwicklung der Vergangenheit lässt keine verlässlichen Rückschlüsse auf die zukünftige Entwicklung eines Finanzinstruments zu.

Quelle: FactSet

## Aktuellstes Research

Branchen		Märkte	
Datum		Überschrift	Download
24.07.2024		Global Equity Ratings	
24.07.2024		Aktienempfehlungen Global	
15.07.2024		Aktienempfehlungen Global	
12.07.2024		Global Equity Ratings	
09.07.2024		Aktienempfehlungen Österreich	

## Details

24.07.2024 08:08:10

## Kurs

132,10 EUR

Differenz ▼ -5,44% (-7,60)

## Stammdaten

ISIN	FR0010282822
Symbol	VU
Börse	Berlin
Währung	EUR
Branche	Technologie
Wertpapierkategorie	Aktie
Marktkapitalisierung (Mio)	2.103 EUR
Benchmark	CAC 40 INDEX

## Marktdaten

Geld (Volumen)	130,40 EUR (24)
Brief (Volumen)	131,70 EUR (24)
Eröffnung	132,10 EUR
Hoch	132,10 EUR
Tief	132,10 EUR
Schluss Vortag	139,70 EUR
VWAP	-
Volumen (Stück)	0
Gehandelte Stückzahl	0,00
Trades	3
Letztes Volumen	0

## Performance und Risiko

	6M	1J	3J
Perf (%)	+9,90%	+1,46%	+181,36%
Perf (abs.)	+11,90	+1,90	+85,15
Beta	1,05	1,39	0,98
Volatilität	53,55	49,01	73,12

5J



Die Wertentwicklung der Vergangenheit lässt keine verlässlichen Rückschlüsse auf die zukünftige Entwicklung eines Finanzinstruments zu.

Quelle: FactSet

## Kursdaten

Ø Kurs 5 Tage   Ø Volumen 5 Tage (Stk.)	137,82 EUR (0)
Ø Kurs 30 Tage   Ø Volumen 30 Tage (Stk.)	136,49 EUR (1)
Ø Kurs 100 Tage   Ø Volumen 100 Tage (Stk.)	140,44 EUR (0)
Ø Kurs 250 Tage   Ø Volumen 250 Tage	126,63 EUR (1)
Hoch seit 1.1.   Datum	162,40 EUR (15.05.2024)
Tief seit 1.1.   Datum	120,20 EUR (24.01.2024)
52 Wochen Hoch   Datum	162,40 EUR (15.05.2024)
52 Wochen Tief   Datum	85,40 EUR (30.10.2023)

## Alle Börsen für VUSIONGROUP SA

Börse	Datum	Zeit	Kurs	Gehandeltes Volumen	Trades
Tradegate	24.07.2024	22:26	131,10 EUR	0,02	8
Stuttgart	24.07.2024	15:35	132,80 EUR	0,00	9
München	24.07.2024	08:10	133,70 EUR	0,00	2
London Stock Exchange	31.01.2024	17:42	138,00 EUR	0,06	1
Frankfurt	24.07.2024	09:19	134,60 EUR	0,00	2
FINRA other OTC Issues	29.05.2024	16:30	158,40 USD	0,16	2
Euronext Paris	24.07.2024	17:35	131,80 EUR	3,45	987

Euronext Milan MTF Trading After Hours	-	-	-	0,00	-
Düsseldorf	24.07.2024	08:11	131,90 EUR	0,00	3
Berlin	24.07.2024	08:08	132,10 EUR	0,00	3

# Firmenprofil

## Firmenlogo



### Kontaktdetails

VUSIONGROUP SA

--

Place Nelson Mandela 55 92000 Nanterre  
Cedex

Telefon+33 1 34 34 61 61

Fax: +33 1 55 69 78 00

E-mail: [communications@vusion.com](mailto:communications@vusion.com)

## Firmenprofil

-

### Aufsichtsrat

Candace Johnson	Aufsichtsratsmitglied
Cheng Hao Li	Aufsichtsratsmitglied
Fang Qi Ye	Aufsichtsratsmitglied
Franck Moison	Aufsichtsratsmitglied
He Cenhui	Aufsichtsratsmitglied
Hélène Ploix	Aufsichtsratsmitglied
Peter Brabeck-Letmathe	Aufsichtsratsmitglied
Rangui Chen	Aufsichtsratsmitglied