

# TRANSURBAN GROUP TRIPLE STAPLED SECURITIES O.N.

ISIN: **AU000000TCL6** WKN: **TCL**

## Übersicht

17.09.2024 11:00:11

**Kurs**  
8,317 EUR

**Differenz**  -0,19% (-0,02)

### Stammdaten

|                            |                          |
|----------------------------|--------------------------|
| ISIN                       | AU000000TCL6             |
| Symbol                     | TCL                      |
| Börse                      | Stuttgart                |
| Währung                    | EUR                      |
| Branche                    | Bauindustrie             |
| Wertpapierkategorie        | Aktie                    |
| Marktkapitalisierung (Mio) | 0                        |
| Benchmark                  | ASX ALL ORDINARIES INDEX |

### Marktdaten

|                      |           |
|----------------------|-----------|
| Geld (Volumen)       | - (0)     |
| Brief (Volumen)      | - (0)     |
| Eröffnung            | 8,299 EUR |
| Hoch                 | 8,317 EUR |
| Tief                 | 8,299 EUR |
| Schluss Vortag       | 8,333 EUR |
| VWAP                 | -         |
| Volumen (Stück)      | 0         |
| Gehandelte Stückzahl | 0,00      |
| Trades               | 4         |
| Letztes Volumen      | 0         |

### Futures und Optionen

|                     |     |
|---------------------|-----|
| Zugehörige Futures  | -   |
| Zugehörige Optionen | 720 |






5J



Die Wertentwicklung der Vergangenheit lässt keine verlässlichen Rückschlüsse auf die zukünftige Entwicklung eines Finanzinstruments zu.

Quelle: FactSet

### Aktuellstes Research

| Branchen   |   |                               |   |
|------------|---|-------------------------------|---|
| Datum      |   | Überschrift                   | Download  |
| 11.09.2024 |  | Global Equity Ratings         |  |
| 11.09.2024 |  | Aktienempfehlungen Global     |  |
| 09.09.2024 |  | Aktienempfehlungen Österreich |  |
| 06.09.2024 |  | Equity Weekly                 |  |
| 05.09.2024 |  | Global Equity Ratings         |  |

# Details

17.09.2024 11:00:11

**Kurs**

8,317 EUR

Differenz ▼ -0,19% (-0,02)

**Stammdaten**

|                            |                          |
|----------------------------|--------------------------|
| ISIN                       | AU000000TCL6             |
| Symbol                     | TCL                      |
| Börse                      | Stuttgart                |
| Währung                    | EUR                      |
| Branche                    | Bauindustrie             |
| Wertpapierkategorie        | Aktie                    |
| Marktkapitalisierung (Mio) | 0                        |
| Benchmark                  | ASX ALL ORDINARIES INDEX |

**Marktdaten**

|                      |           |
|----------------------|-----------|
| Geld (Volumen)       | - (0)     |
| Brief (Volumen)      | - (0)     |
| Eröffnung            | 8,299 EUR |
| Hoch                 | 8,317 EUR |
| Tief                 | 8,299 EUR |
| Schluss Vortag       | 8,333 EUR |
| VWAP                 | -         |
| Volumen (Stück)      | 0         |
| Gehandelte Stückzahl | 0,00      |
| Trades               | 4         |
| Letztes Volumen      | 0         |

**Performance und Risiko**

|             | 6M     | 1J     | 3J     |
|-------------|--------|--------|--------|
| Perf (%)    | +8,03% | +4,42% | -3,63% |
| Perf (abs.) | +0,62  | +0,35  | -0,31  |
| Beta        | -      | -      | -      |
| Volatilität | 19,80  | 19,85  | 21,98  |

5J



Die Wertentwicklung der Vergangenheit lässt keine verlässlichen Rückschlüsse auf die zukünftige Entwicklung eines Finanzinstruments zu.

Quelle: FactSet

**Kursdaten**

|   |                        |
|---|------------------------|
| Ø Kurs 5 Tage   Ø Volumen 5 Tage (Stk.)     | 8,244 EUR (0)          |
| Ø Kurs 30 Tage   Ø Volumen 30 Tage (Stk.)   | 8,030 EUR (0)          |
| Ø Kurs 100 Tage   Ø Volumen 100 Tage (Stk.) | 7,758 EUR (5)          |
| Ø Kurs 250 Tage   Ø Volumen 250 Tage        | 7,766 EUR (10)         |
| Hoch seit 1.1.   Datum                      | 8,395 EUR (02.01.2024) |
| Tief seit 1.1.   Datum                      | 7,412 EUR (21.05.2024) |
| 52 Wochen Hoch   Datum                      | 8,776 EUR (27.12.2023) |
| 52 Wochen Tief   Datum                      | 6,911 EUR (26.10.2023) |

**Alle Börsen für TRANSURBAN GROUP TRIPLE STAPLED SECURITIES O.N.**

| Börse                  | Datum      | Zeit  | Kurs      | Gehandeltes Volumen | Trades |
|------------------------|------------|-------|-----------|---------------------|--------|
| Tradegate              | 17.09.2024 | 22:02 | 8,449 EUR | 0,00                | 1      |
| Stuttgart              | 17.09.2024 | 11:00 | 8,317 EUR | 0,00                | 4      |
| München                | 17.09.2024 | 17:25 | 8,30 EUR  | 0,00                | 3      |
| Hamburg                | 17.09.2024 | 17:25 | 8,299 EUR | 0,00                | 4      |
| Frankfurt              | 17.09.2024 | 08:15 | 8,289 EUR | 0,00                | 2      |
| FINRA other OTC Issues | 17.09.2024 | 17:03 | 9,89 USD  | 0,01                | 4      |
| Düsseldorf             | 17.09.2024 | 19:30 | 8,275 EUR | 0,00                | 7      |

|                                |            |       |           |       |       |
|--------------------------------|------------|-------|-----------|-------|-------|
| Berlin                         | 17.09.2024 | 08:03 | 8,281 EUR | 0,00  | 3     |
| Australian Securities Exchange | 17.09.2024 | 08:10 | 13,90 AUD | 34,99 | 7.569 |

## Firmenprofil

### Firmenlogo



### Firmenprofil

-

### Kontakt details

TRANSURBAN GROUP

--

Rialto South Tower- Level 43, 525 Collins  
Street - - Melbourne Victoria 3000

Telefon(03) 9612-6999

Fax: (03) 9649 7380

E-mail: [corporate@transurban.com.au](mailto:corporate@transurban.com.au)