

# TRANSURBAN GROUP TRIPLE STAPLED SECURITIES O.N.

ISIN: **AU000000TCL6** WKN: **TCL**

## Übersicht

17.09.2024 11:00:11

**Kurs**  
8,317 EUR

**Differenz**  -0,19% (-0,02)

### Stammdaten

ISIN	AU000000TCL6
Symbol	TCL
Börse	Stuttgart
Währung	EUR
Branche	Bauindustrie
Wertpapierkategorie	Aktie
Marktkapitalisierung (Mio)	0
Benchmark	ASX ALL ORDINARIES INDEX

### Marktdaten

Geld (Volumen)	- (0)
Brief (Volumen)	- (0)
Eröffnung	8,299 EUR
Hoch	8,317 EUR
Tief	8,299 EUR
Schluss Vortag	8,333 EUR
VWAP	-
Volumen (Stück)	0
Gehandelte Stückzahl	0,00
Trades	4
Letztes Volumen	0

### Futures und Optionen

Zugehörige Futures	-
Zugehörige Optionen	720










5J



Die Wertentwicklung der Vergangenheit lässt keine verlässlichen Rückschlüsse auf die zukünftige Entwicklung eines Finanzinstruments zu.

Quelle: FactSet

### Aktuellstes Research

Branchen			
Datum		Überschrift	Download
11.09.2024		Global Equity Ratings	
11.09.2024		Aktienempfehlungen Global	
09.09.2024		Aktienempfehlungen Österreich	
06.09.2024		Equity Weekly	
05.09.2024		Global Equity Ratings	

## Details

17.09.2024 11:00:11

**Kurs**

8,317 EUR

**Differenz** ▼ -0,19% (-0,02)

### Stammdaten

ISIN	AU000000TCL6
Symbol	TCL
Börse	Stuttgart
Währung	EUR
Branche	Bauindustrie
Wertpapierkategorie	Aktie
Marktkapitalisierung (Mio)	0
Benchmark	ASX ALL ORDINARIES INDEX

### Marktdaten

Geld (Volumen)	- (0)
Brief (Volumen)	- (0)
Eröffnung	8,299 EUR
Hoch	8,317 EUR
Tief	8,299 EUR
Schluss Vortag	8,333 EUR
VWAP	-
Volumen (Stück)	0
Gehandelte Stückzahl	0,00
Trades	4
Letztes Volumen	0

### Performance und Risiko

	6M	1J	3J
Perf (%)	+8,03%	+4,42%	-3,63%
Perf (abs.)	+0,62	+0,35	-0,31
Beta	-	-	-
Volatilität	19,80	19,85	21,98

5J



Die Wertentwicklung der Vergangenheit lässt keine verlässlichen Rückschlüsse auf die zukünftige Entwicklung eines Finanzinstruments zu.

Quelle: FactSet

### Kursdaten

Ø Kurs 5 Tage   Ø Volumen 5 Tage (Stk.)	8,244 EUR (0)
Ø Kurs 30 Tage   Ø Volumen 30 Tage (Stk.)	8,030 EUR (0)
Ø Kurs 100 Tage   Ø Volumen 100 Tage (Stk.)	7,758 EUR (5)
Ø Kurs 250 Tage   Ø Volumen 250 Tage	7,766 EUR (10)
Hoch seit 1.1.   Datum	8,395 EUR (02.01.2024)
Tief seit 1.1.   Datum	7,412 EUR (21.05.2024)
52 Wochen Hoch   Datum	8,776 EUR (27.12.2023)
52 Wochen Tief   Datum	6,911 EUR (26.10.2023)

### Alle Börsen für TRANSURBAN GROUP TRIPLE STAPLED SECURITIES O.N.

Börse	Datum	Zeit	Kurs	Gehandeltes Volumen	Trades
Tradegate	17.09.2024	22:02	8,449 EUR	0,00	1
Stuttgart	17.09.2024	11:00	8,317 EUR	0,00	4
München	17.09.2024	17:25	8,30 EUR	0,00	3
Hamburg	17.09.2024	17:25	8,299 EUR	0,00	4
Frankfurt	17.09.2024	08:15	8,289 EUR	0,00	2
FINRA other OTC Issues	17.09.2024	17:03	9,89 USD	0,01	4
Düsseldorf	17.09.2024	19:30	8,275 EUR	0,00	7

Berlin	17.09.2024	08:03	8,281 EUR	0,00	3
Australian Securities Exchange	17.09.2024	08:10	13,90 AUD	34,99	7.569

## Firmenprofil

### Firmenlogo



### Firmenprofil

-

### Kontakt details

TRANSURBAN GROUP

--

Rialto South Tower- Level 43, 525 Collins  
Street - - Melbourne Victoria 3000

Telefon(03) 9612-6999

Fax: (03) 9649 7380

E-mail: [corporate@transurban.com.au](mailto:corporate@transurban.com.au)