


# NATURHOUSE HEALTH SA

ISIN: **ES0105043006** WKN: -

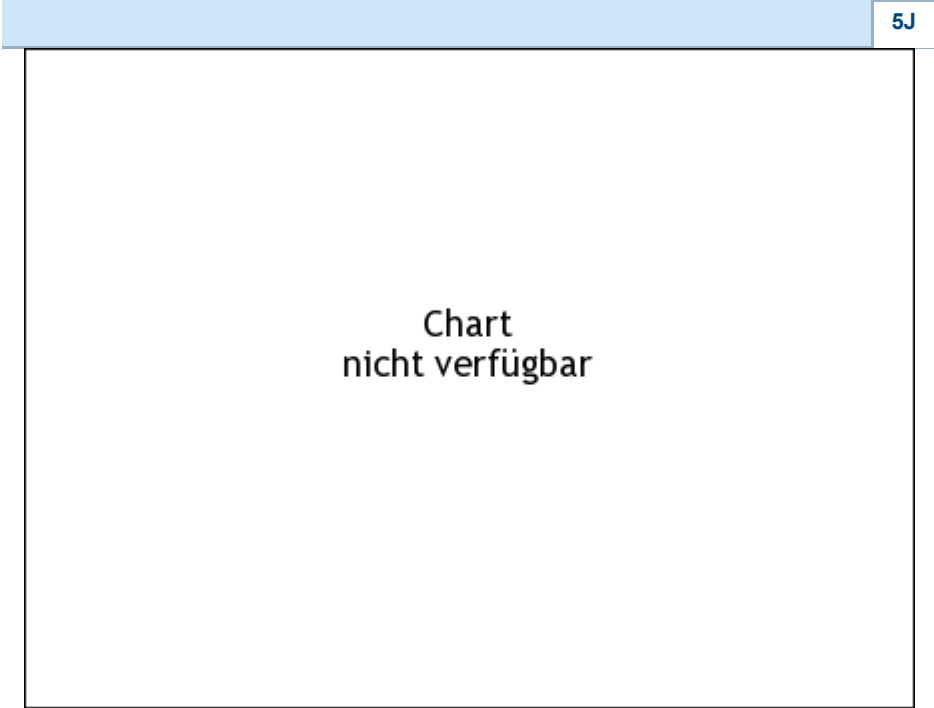
## Übersicht

22.03.2019 16:03:01	
<b>Kurs</b>	2,31 EUR
<b>Differenz</b>	 -3,95% (-0,10)

<b>Stammdaten</b>	
ISIN	ES0105043006
Symbol	NTH
Börse	London Stock Exchange
Währung	EUR
Branche	Chemie / Pharma / Gesundheit
Wertpapierkategorie	Aktie
Marktkapitalisierung (Mio)	101 EUR
Benchmark	IBEX 35




<b>Marktdaten</b>	
Geld (Volumen)	-
Brief (Volumen)	-
Eröffnung	2,31 EUR
Hoch	2,31 EUR
Tief	2,31 EUR
Schluss Vortag	2,405 EUR
VWAP	2,31 EUR
Volumen (Stück)	520
Gehandelte Stückzahl	1.201,20
Trades	1
Letztes Volumen	520

<b>Futures und Optionen</b>	
Zugehörige Futures	-
Zugehörige Optionen	-



Die Wertentwicklung der Vergangenheit lässt keine verlässlichen Rückschlüsse auf die zukünftige Entwicklung eines Finanzinstruments zu.  
**Quelle:** FactSet

### Aktuellstes Research

Branchen		Märkte	
Datum		Überschrift	Download
13.09.2024		Equity Weekly	
11.09.2024		Global Equity Ratings	
11.09.2024		Aktienempfehlungen Global	
09.09.2024		Aktienempfehlungen Österreich	
05.09.2024		Global Equity Ratings	

# Details

22.03.2019 16:03:01

**Kurs**  
2,31 EUR

**Differenz**  -3,95% (-0,10)

## Stammdaten

ISIN	ES0105043006
Symbol	NTH
Börse	London Stock Exchange
Währung	EUR
Branche	Chemie / Pharma / Gesundheit
Wertpapierkategorie	Aktie
Marktkapitalisierung (Mio)	101 EUR
Benchmark	IBEX 35

## Marktdaten

Geld (Volumen)	-
Brief (Volumen)	-
Eröffnung	2,31 EUR
Hoch	2,31 EUR
Tief	2,31 EUR
Schluss Vortag	2,405 EUR
VWAP	2,31 EUR
Volumen (Stück)	520
Gehandelte Stückzahl	1.201,20
Trades	1
Letztes Volumen	520

## Performance und Risiko

	6M	1J	3J
Perf (%)	-	-	-
Perf (abs.)	-	-	-
Beta	-	-	-
Volatilität	-	-	-

5J



Die Wertentwicklung der Vergangenheit lässt keine verlässlichen Rückschlüsse auf die zukünftige Entwicklung eines Finanzinstruments zu.

Quelle: FactSet

## Kursdaten

Ø Kurs 5 Tage   Ø Volumen 5 Tage (Stk.)	- EUR (-)
Ø Kurs 30 Tage   Ø Volumen 30 Tage (Stk.)	- EUR (-)
Ø Kurs 100 Tage   Ø Volumen 100 Tage (Stk.)	- EUR (-)
Ø Kurs 250 Tage   Ø Volumen 250 Tage	- EUR (-)
Hoch seit 1.1.   Datum	- EUR (-)
Tief seit 1.1.   Datum	- EUR (-)
52 Wochen Hoch   Datum	- EUR (-)
52 Wochen Tief   Datum	- EUR (-)

## Arbitrage Ansichten

Börse 	Datum	Zeit	Kurs	Gehandeltes Volumen	Trades
Stuttgart	13.09.2024	12:46	1,66 EUR	0,00	8
München	13.09.2024	08:12	1,71 EUR	0,00	1
London Stock Exchange	22.03.2019	16:03	2,31 EUR	0,00	1
Frankfurt	13.09.2024	17:19	1,66 EUR	0,00	2
Düsseldorf	13.09.2024	19:30	1,655 EUR	0,00	4
BME Continuous Market	13.09.2024	17:35	1,685 EUR	0,02	18

# Firmenprofil

## Firmenlogo



## Firmenprofil

-

## Kontaktdetails

NATURHOUSE HEALTH SA

--

----

Telefon-

Fax: -

E-mail: -