

GOLDEN GOLIATH RESOURCES LTD.

ISIN: CA3810592038 WKN: -

Übersicht

18.10.2024 08:01:50

Kurs
0,0215 EURDifferenz  0,00% (0,00)

Stammdaten

ISIN	CA3810592038
Symbol	GNG
Börse	München
Währung	EUR
Branche	Energie / Rohstoffe
Wertpapierkategorie	Aktie
Marktkapitalisierung (Mio)	1 EUR
Benchmark	S&P/TSX 60 INDEX

Marktdaten

Geld (Volumen)	-
Brief (Volumen)	-
Eröffnung	0,0215 EUR
Hoch	0,0215 EUR
Tief	0,0215 EUR
Schluss Vortag	0,0215 EUR
VWAP	0,0105 EUR
Volumen (Stück)	0
Gehandelte Stückzahl	0,00
Trades	1
Letztes Volumen	0

Futures und Optionen

Zugehörige Futures	-
Zugehörige Optionen	-











5J



Die Wertentwicklung der Vergangenheit lässt keine verlässlichen Rückschlüsse auf die zukünftige Entwicklung eines Finanzinstruments zu.

Quelle: FactSet

Aktuellstes Research

Branchen			
Datum		Überschrift	Download
18.10.2024		Equity Weekly	
14.10.2024		Aktienempfehlungen Österreich	
11.10.2024		Equity Weekly	
04.10.2024		Equity Weekly	
27.09.2024		Global Equity Ratings	

Details

18.10.2024 08:01:50

Kurs
0,0215 EUR**Differenz**  0,00% (0,00)

Stammdaten

ISIN CA3810592038

Symbol GNG

Börse München

Währung EUR

Branche Energie /
Rohstoffe

Wertpapierkategorie Aktie

Marktkapitalisierung 1 EUR
(Mio)Benchmark S&P/TSX 60
INDEX

Marktdaten

Geld (Volumen) -

Brief (Volumen) -

Eröffnung 0,0215 EUR

Hoch 0,0215 EUR

Tief 0,0215 EUR

Schluss Vortag 0,0215 EUR

VWAP 0,0105 EUR

Volumen (Stück) 0

Gehandelte Stückzahl 0,00

Trades 1

Letztes Volumen 0

Performance und Risiko

	6M	1J	3J
Perf (%)	-44,87%	-60,19%	-90,12%
Perf (abs.)	-0,02	-0,03	-0,20
Beta	-0,49	0,38	0,21
Volatilität	182,21	133,35	98,83

5J



Die Wertentwicklung der Vergangenheit lässt keine verlässlichen Rückschlüsse auf die zukünftige Entwicklung eines Finanzinstruments zu.

Quelle: FactSet

Kursdaten

Ø Kurs 5 Tage | Ø Volumen 5 Tage (Stk.) 0,0215 EUR (0)

Ø Kurs 30 Tage | Ø Volumen 30 Tage (Stk.) 0,0179 EUR (0)

Ø Kurs 100 Tage | Ø Volumen 100 Tage (Stk.) 0,0270 EUR (187)

Ø Kurs 250 Tage | Ø Volumen 250 Tage 0,0403 EUR (75)

Hoch seit 1.1. | Datum 0,0665 EUR (02.01.2024)

Tief seit 1.1. | Datum 0,0105 EUR (03.09.2024)

52 Wochen Hoch | Datum 0,0700 EUR (07.12.2023)

52 Wochen Tief | Datum 0,0105 EUR (03.09.2024)

Alle Börsen für GOLDEN GOLIATH RESOURCES LTD.

Börse 	Datum	Zeit	Kurs	Gehandeltes Volumen	Trades
TSX Venture Exchange	18.10.2024	21:25	0,05 CAD	0,01	16
Stuttgart	18.10.2024	21:31	0,03 EUR	0,00	7
München	18.10.2024	08:01	0,0215 EUR	0,00	1
London Stock Exchange	28.06.2023	16:10	0,105 CAD	0,00	1
Frankfurt	18.10.2024	08:24	0,0175 EUR	0,00	2
FINRA other OTC Issues	17.10.2024	15:53	0,09 USD	0,00	2
Berlin	18.10.2024	08:08	0,0145 EUR	0,00	2

Firmenprofil

Firmenlogo

Kontaktdetails

GOLDEN GOLIATH RESOURCES

--

Telefon-

Fax: -

E-mail: -

Firmenprofil

-